

Số: 629 /PBHC-HĐQT
V/v báo cáo tài chính quý 1.2020

Tp. Hồ Chí Minh, ngày 20 tháng 04 năm 2020

**CÔNG BỐ THÔNG TIN TRÊN CÔNG THÔNG TIN ĐIỆN TỬ CỦA
ỦY BAN CHỨNG KHOÁN NHÀ NƯỚC & SỞ GDCK TPHCM**

Kính gửi:

- Ủy ban Chứng khoán Nhà nước;
- Sở Giao dịch chứng khoán TP Hồ Chí Minh.

Tên tổ chức: Tổng công ty Phân bón và Hóa chất Dầu khí – CTCP

Mã chứng khoán: DPM

Trụ sở chính: 43 Mạc Đĩnh Chi, P. Đa Kao, Q.1, TP Hồ Chí Minh

Điện thoại: 028 - 3825 6258; Fax: 028- 3825 6269

Người thực hiện công bố thông tin: Trương Thế Vinh

Chức vụ: Người được ủy quyền thực hiện công bố thông tin

Loại thông tin công bố: 24 h 72h Yêu cầu Bất thường Định kỳ

Nội dung thông tin công bố:

Báo cáo tài chính Quý 1.2020 của Tổng công ty Phân bón và Hóa chất Dầu khí – CTCP bao gồm:

1. Báo cáo tài chính Công ty mẹ Quý 1.2020;
2. Báo cáo tài chính Hợp nhất Quý 1.2020 .

Chúng tôi cam kết các thông tin công bố trên đây là đúng sự thật và hoàn toàn chịu trách nhiệm trước pháp luật về các nội dung đã công bố.

Thông tin này cũng được Tổng công ty công bố tại Thông cáo báo chí đăng tải trên trang thông tin điện tử của DPM tại địa chỉ www.dpm.vn

Trân trọng!

Nơi nhận:

- Như trên;
- HĐQT, TGD, BKS;
- B.TT&TT, TCKT;
- Lưu: VT, VP HĐQT (TTV).

NGƯỜI ĐƯỢC ỦY QUYỀN THỰC HIỆN



Trương Thế Vinh

TỔNG CÔNG TY PHÂN BÓN & HÓA CHẤT DẦU KHÍ - CTCP

Địa chỉ : 43 Mạc Đĩnh Chi , phường Đa Kao, quận 1, Tp HCM

Mẫu số B 01-DN/HN

(Ban hành theo TT số 202/2014/TT-BTC


ngày 22/12/2014 của BTC)

BẢNG CÂN ĐỐI KẾ TOÁN HỢP NHẤT

Tại ngày 31 tháng 03 năm 2020

Đơn vị: đồng

TÀI SẢN	Mã số	TM	Số cuối kỳ	Số đầu kỳ
1	2	3	4	5
A. TÀI SẢN NGẮN HẠN (100=110+120+130+140+150)	100		6,066,634,081,243	5,943,854,074,804
I. Tiền và các khoản tương đương tiền	110	VI.1	2,929,191,661,594	2,976,952,450,033
1. Tiền	111		680,143,967,903	349,278,804,046
2. Các khoản tương đương tiền	112		2,249,047,693,691	2,627,673,645,987
II. Đầu tư tài chính ngắn hạn	120	VI.7	1,095,000,000,000	1,035,000,000,000
1. Chứng khoán kinh doanh	121		-	-
2. Dự phòng giảm giá chứng khoán kinh doanh (*)	122		-	-
3. Đầu tư nắm giữ đến ngày đáo hạn	123		1,095,000,000,000	1,035,000,000,000
III. Các khoản phải thu ngắn hạn	130		418,826,465,046	289,371,734,319
1. Phải thu ngắn hạn của khách hàng	131	VI.2	264,145,095,724	239,163,840,466
2. Trả trước cho người bán ngắn hạn	132		155,505,120,388	37,348,595,546
3. Phải thu nội bộ ngắn hạn	133		-	-
4. Phải thu theo tiến độ kế hoạch hợp đồng xây dựng	134		-	-
5. Phải thu về cho vay ngắn hạn	135		-	-
6. Phải thu ngắn hạn khác	136	VI.3	232,337,118,050	250,709,558,469
7. Dự phòng phải thu ngắn hạn khó đòi (*)	137		- 233,576,422,659	- 238,285,341,239
8. Tài sản thiếu chờ xử lý	139	VI.4	415,553,543	435,081,077
IV. Hàng tồn kho	140	VI.5	1,332,987,565,082	1,350,638,678,171
1. Hàng tồn kho	141		1,351,004,187,005	1,370,295,612,901
2. Dự phòng giảm giá hàng tồn kho (*)	149		- 18,016,621,923	- 19,656,934,730
V. Tài sản ngắn hạn khác	150		290,628,389,521	291,891,212,281
1. Chi phí trả trước ngắn hạn	151	VI.13	25,749,749,148	29,727,375,587
2. Thuế GTGT được khấu trừ	152		257,136,304,177	257,326,042,539
3. Thuế và các khoản khác phải thu Nhà nước	153		7,730,686,196	4,837,794,155
4. Giao dịch mua bán lại trái phiếu Chính phủ	154		-	-




5. Tài sản ngắn hạn khác	155		11,650,000	-
B. TÀI SẢN DÀI HẠN (200=210+220+240+250+260)	200		5,371,700,345,574	5,496,454,188,790
I. Các khoản phải thu dài hạn	210		668,396,000	658,396,000
1. Phải thu dài hạn của khách hàng	211	VI.2	-	-
2. Trả trước cho người bán dài hạn	212		-	-
3. Vốn kinh doanh ở đơn vị trực thuộc	213		-	-
4. Phải thu dài hạn nội bộ	214		-	-
5. Phải thu về cho vay dài hạn	215		-	-
6. Phải thu dài hạn khác	216	VI.3	668,396,000	658,396,000
7. Dự phòng phải thu dài hạn khó đòi (*)	219		-	-
II. Tài sản cố định	220		4,657,606,664,037	4,790,657,948,234
1. Tài sản cố định hữu hình	221	VI.8	3,802,992,207,534	3,932,312,724,389
- Nguyên giá	222		11,631,267,941,832	11,629,420,833,126
- Giá trị hao mòn lũy kế(*)	223		- 7,828,275,734,298	- 7,697,108,108,737
2. Tài sản cố định thuê tài chính	224	VI.9	-	-
- Nguyên giá	225		-	-
- Giá trị hao mòn lũy kế(*)	226		-	-
3. Tài sản cố định vô hình	227	VI.10	854,614,456,503	858,345,223,845
- Nguyên giá	228		1,152,277,537,593	1,152,277,537,593
- Giá trị hao mòn lũy kế(*)	229		- 297,663,081,090	- 293,932,313,748
III. Bất động sản đầu tư	230	VI.11	237,194,486,320	239,820,697,731
- Nguyên giá	231		334,556,867,544	334,556,867,544
- Giá trị hao mòn lũy kế (*)	232		- 97,362,381,224	- 94,736,169,813
IV. Tài sản dở dang dài hạn	240	VI.6	160,335,839,706	145,846,801,849
1. Chi phí sản xuất, kinh doanh dở dang dài hạn	241		-	-
2. Chi phí xây dựng cơ bản dở dang	242		160,335,839,706	145,846,801,849
V. Đầu tư tài chính dài hạn	250	VI.7	45,369,527,464	45,369,527,464
1. Đầu tư vào công ty con	251		-	-
2. Đầu tư vào công ty liên kết, liên doanh	252		26,973,857,965	26,973,857,965
3. Đầu tư góp vốn vào đơn vị khác	253		20,502,000,000	20,502,000,000
4. Dự phòng đầu tư tài chính dài hạn (*)	254		- 2,106,330,501	- 2,106,330,501
5. Đầu tư nắm giữ đến ngày đáo hạn	255		-	-
VI. Tài sản dài hạn khác	260		270,525,432,046	274,100,817,512

31
 G C
 N B
 H Á T
 Ô N C
 Ô P
 T P

1. Chi Phí trả trước dài hạn	261	VI.13	31,486,835,060	30,935,743,889
2. Tài sản thuê thu nhập hoãn lại	262	VI.20	77,538,252,969	81,381,867,070
3. Thiết bị, vật tư, phụ tùng thay thế dài hạn	263	VI.5	148,708,252,980	148,991,115,516
4. Tài sản dài hạn khác	268		12,792,091,037	12,792,091,037
5. Lợi thế thương mại	269		-	-
TỔNG CỘNG TÀI SẢN (270 = 100 + 200)	270		11,438,334,426,817	11,440,308,263,594
C. NỢ PHẢI TRẢ (300=310+330)	300		3,171,066,805,764	3,278,872,819,011
I. Nợ ngắn hạn	310		2,047,878,552,483	2,060,713,280,767
1. Phải trả người bán ngắn hạn	311	VI.15	341,701,654,950	478,565,168,169
2. Người mua trả tiền trước ngắn hạn	312		125,358,093,005	80,837,106,240
3. Thuế và các khoản phải nộp cho nhà nước	313	VI.12	23,948,562,640	66,288,625,026
4. Phải trả cho người lao động	314		84,101,242,816	137,134,034,081
5. Chi phí phải trả ngắn hạn	315	VI.16	766,081,821,490	678,292,053,057
6. Phải trả nội bộ ngắn hạn	316		-	-
7. Phải trả theo tiến độ kế hoạch hợp đồng xây dựng	317		-	-
8. Doanh thu chưa thực hiện ngắn hạn	318	VI.18	72,727,273	18,181,819
9. Phải trả ngắn hạn khác	319	VI.17	83,318,532,225	80,115,659,533
10. Vay và nợ thuê tài chính ngắn hạn	320	VI.14	248,115,562,255	177,270,899,255
11. Dự phòng phải trả ngắn hạn	321	VI.19	351,632,333,288	312,648,007,246
12. Quỹ khen thưởng, phúc lợi	322		23,548,022,541	49,543,546,341
13. Quỹ bình ổn giá	323		-	-
14. Giao dịch mua bán lại trái phiếu Chính phủ	324		-	-
II. Nợ dài hạn	330		1,123,188,253,281	1,218,159,538,244
1. Phải trả dài hạn người bán	331	VI.15	-	-
2. Người mua trả tiền trước dài hạn	332		-	-
3. Chi phí phải trả dài hạn	333	VI.16	-	-
4. Phải trả nội bộ về vốn kinh doanh	334		-	-
5. Phải trả nội bộ dài hạn	335		-	-
6. Doanh thu chưa thực hiện dài hạn	336	VI.18	-	-
7. Phải trả dài hạn khác	337	VI.17	894,870,000	960,870,000
8. Vay và nợ thuê tài chính dài hạn	338	VI.14	968,720,509,024	1,063,625,393,987
9. Trái phiếu chuyển đổi	339		-	-
10. Cổ phiếu ưu đãi	340		-	-

11. Thuế thu nhập hoãn lại phải trả	341		132,540,000,000	132,540,000,000
12. Dự phòng phải trả dài hạn	342	VI.19	-	-
13. Quỹ phát triển khoa học và công nghệ	343		21,032,874,257	21,033,274,257
D. VỐN CHỦ SỞ HỮU (400=410+430)	400		8,267,267,621,053	8,161,435,444,583
I. Vốn chủ sở hữu	410	VI.21	8,267,267,621,053	8,161,435,444,583
1. Vốn góp của chủ sở hữu	411		3,914,000,000,000	3,914,000,000,000
- Cổ phiếu phổ thông có quyền biểu quyết	411a		3,914,000,000,000	3,914,000,000,000
- Cổ phiếu ưu đãi	411b		-	-
2. Thặng dư vốn cổ phần	412		21,179,913,858	21,179,913,858
3. Quyền chọn chuyển đổi trái phiếu	413		-	-
4. Vốn khác của chủ sở hữu	414		-	-
5. Cổ phiếu quỹ (*)	415		- 2,296,824,120	- 2,296,824,120
6. Chênh lệch đánh giá lại tài sản	416		-	-
7. Chênh lệch tỷ giá hối đoái	417		-	-
8. Quỹ đầu tư phát triển	418		3,497,039,984,859	3,497,039,984,859
9. Quỹ hỗ trợ sắp xếp doanh nghiệp	419		-	-
10. Quỹ khác thuộc vốn chủ sở hữu	420		-	-
11. Lợi nhuận sau thuế chưa phân phối	421		670,576,874,095	566,144,654,027
- LNST chưa phân phối lũy kế đến cuối kỳ trước	421a		566,144,654,027	228,248,570,458
- LNST chưa phân phối kỳ này	421b		104,432,220,068	337,896,083,569
12. Nguồn vốn đầu tư XDCB	422		-	-
13. Lợi ích cổ đông không kiểm soát	429		166,767,672,361	165,367,715,959
II. Nguồn kinh phí và quỹ khác	430	VI.22	-	-
1. Nguồn kinh phí	431		-	-
2. Nguồn kinh phí đã hình thành TSCĐ	432		-	-
TỔNG CỘNG NGUỒN VỐN (440=300+400)	440		11,438,334,426,817	11,440,308,263,594

Người lập biểu



Trần Xuân Thảo

Kế toán trưởng



Võ Ngọc Phương



Lê Cự Tân

HCM, ngày 20 tháng 04 năm 2020

Ông Giám Đốc



TỔNG CÔNG TY PHÂN BÓN & HÓA CHẤT DẦU KHÍ - CTCP
 Địa chỉ : 43 Mạc Đĩnh Chi , phường Đa Kao, quận 1, Tp HCM

Mẫu số B 02 - DN/HN
 (Ban hành theo TT số 202/2014/TT-BTC
 ngày 22/12/2014 của BTC)

BÁO CÁO KẾT QUẢ HOẠT ĐỘNG KINH DOANH HỢP NHẤT

Cho kỳ hoạt động từ ngày 01 tháng 01 năm 2020 đến ngày 31 tháng 03 năm 2020

Đơn: đồng


CHỈ TIÊU	Mã số	Th.minh	Quý 1		Lũy kế từ đầu năm	
			Năm 2020	Năm 2019	Năm 2020	Năm 2019
1	2	3	4	5	6	7
1. Doanh thu bán hàng và cung cấp dịch vụ	01	VII.1	1,710,551,637,493	1,596,400,424,034	1,710,551,637,493	1,596,400,424,034
- Trong đó: Doanh thu bán hàng			1,710,551,637,493	1,596,400,424,034	1,710,551,637,493	1,596,400,424,034
Doanh thu cung cấp dịch vụ			-	-		-
2. Các khoản giảm trừ doanh thu	02	VII.2	13,262,278,117	22,444,918,900	13,262,278,117	22,444,918,900
3. Doanh thu thuần về bán hàng và cung cấp dịch vụ (10=01-02)	10		1,697,289,359,376	1,573,955,505,134	1,697,289,359,376	1,573,955,505,134
4. Giá vốn hàng bán	11	VII.3	1,358,508,459,054	1,305,367,384,204	1,358,508,459,054	1,305,367,384,204
5. Lợi nhuận gộp về bán hàng và cung cấp dịch vụ (20=10-11)	20		338,780,900,322	268,588,120,930	338,780,900,322	268,588,120,930
6. Doanh thu hoạt động tài chính	21	VII.4	31,055,649,513	15,480,525,503	31,055,649,513	15,480,525,503
7. Chi phí tài chính	22	VII.5	28,060,441,892	27,750,016,189	28,060,441,892	27,750,016,189
- Trong đó: Chi phí lãi vay	23		27,334,329,906	27,737,288,012	27,334,329,906	27,737,288,012
8. Phần lãi hoặc lỗ trong công ty liên doanh, liên kết	24		-	-	-	-
9. Chi phí bán hàng	25	VII.8	139,042,782,608	100,449,784,816	139,042,782,608	100,449,784,816
10. Chi phí quản lý doanh nghiệp	26	VII.8	75,188,151,045	90,332,772,956	75,188,151,045	90,332,772,956



11. Lợi nhuận thuần từ hoạt động kinh doanh {30=20+(21-22)+24-(25+26)}	30		127,545,174,290	65,536,072,472	127,545,174,290	65,536,072,472
12. Thu nhập khác	31	VII.6	1,203,855,118	739,258,355	1,203,855,118	739,258,355
13. Chi phí khác	32	VII.7	(29,427,679)	39,023,570	(29,427,679)	39,023,570
14. Lợi nhuận khác (40=31-32)	40		1,233,282,797	700,234,785	1,233,282,797	700,234,785
15. Tổng lợi nhuận kế toán trước thuế (50=30+40)	50		128,778,457,087	66,236,307,257	128,778,457,087	66,236,307,257
16. Chi phí thuế TNDN hiện hành	51	VII.10	18,576,010,919	6,777,737,770	18,576,010,919	6,777,737,770
17. Chi phí thuế TNDN hoãn lại	52	VII.11	3,843,614,101	5,888,323,094	3,843,614,101	5,888,323,094
18. Lợi nhuận sau thuế thu nhập doanh nghiệp (60=50-51-52)	60		106,358,832,067	53,570,246,393	106,358,832,067	53,570,246,393
19. Lợi nhuận sau thuế của công ty mẹ	61		104,827,211,767	51,763,717,490	104,827,211,767	51,763,717,490
20. Lợi nhuận sau thuế của cổ đông không kiểm soát	62		1,531,620,300	1,806,528,903	1,531,620,300	1,806,528,903
21. Lãi cơ bản trên cổ phiếu	70		267	131	267	131
22. Lãi suy giảm trên cổ phiếu	71		-	-	-	-


TP.HCM, ngày 20 tháng 04 năm 2020

Người lập biểu




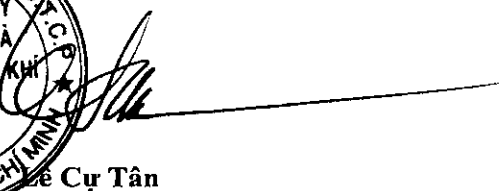
Trần Xuân Thảo

Kế toán trưởng



Võ Ngọc Phương

Ông Giám Đốc

Lê Cự Tân



BÁO CÁO LƯU CHUYỂN TIỀN TỆ HỢP NHẤT

(Theo phương pháp gián tiếp)

Cho kỳ hoạt động từ ngày 01 tháng 01 năm 2020 đến ngày 31 tháng 03 năm 2020

Đơn vị: đồng

CHỈ TIÊU	Mã số	Lũy kế từ đầu năm đến cuối quý này	
		Từ 01/01/2020 đến 31/03/2020	Từ 01/01/2019 đến 31/03/2019
1	2	4	5
I. Lưu chuyển tiền từ hoạt động kinh doanh			
1. Lợi nhuận trước thuế	01	128,778,457,087	66,236,307,257
2. Điều chỉnh cho các khoản			
- Khấu hao TSCĐ	02	137,524,604,314	156,383,301,081
- Các khoản dự phòng	03	32,635,094,655	46,269,651,032
- Lãi, lỗ chênh lệch tỷ giá hối đoái do đánh giá lại các khoản mục tiền tệ có gốc ngoại tệ	04	-	-
- Lãi lỗ từ hoạt động đầu tư	05	(27,625,683,945)	(15,480,525,503)
- Chi phí lãi vay	06	27,334,329,906	27,737,288,012
- Các khoản điều chỉnh khác	07		
3. Lợi nhuận từ hoạt động KD trước thay đổi vốn lưu động	08	298,646,802,017	281,146,021,879
- Tăng, giảm các khoản phải thu	09	(129,454,730,727)	52,070,972,607
- Tăng, giảm hàng tồn kho	10	19,574,288,432	103,937,805,774
- Tăng các khoản phải trả (không bao gồm lãi vay phải trả và thuế TNDN phải nộp)	11	(52,182,078,413)	(139,426,205,498)
- Tăng, giảm chi phí trả trước	12	3,414,885,268	(38,981,170,629)
- Tăng, giảm chứng khoán kinh doanh	13		
- Tiền lãi vay đã trả	14	(52,784,463,646)	(314,761,256)
- Thuế thu nhập doanh nghiệp đã nộp	15	(61,962,798,267)	(16,827,079,268)
- Tiền thu khác từ hoạt động kinh doanh	16		
- Tiền chi khác cho hoạt động kinh doanh	17	(25,600,532,101)	(31,246,085,278)
Lưu chuyển tiền thuần từ hoạt động kinh doanh	20	(348,627,438)	210,359,498,336
II. Lưu chuyển tiền từ hoạt động đầu tư			
1. Tiền chi để mua sắm, XD TSCĐ và các TS dài hạn khác	21	(13,214,494,822)	(8,298,952,519)
2. Tiền thu từ thanh lý, nhượng bán TSCĐ và các TS dài hạn khác	22		
3. Tiền chi cho vay, mua các công cụ nợ của đơn vị khác	23	(500,000,000,000)	(520,000,000,000)
4. Tiền thu hồi cho vay, bán lại các công cụ nợ của đơn vị khác	24	440,000,000,000	430,000,000,000
5. Tiền chi đầu tư góp vốn vào đơn vị khác	25	-	-
6. Tiền thu hồi đầu tư góp vốn vào đơn vị khác	26	-	-
7. Tiền thu lãi cho vay, cổ tức và lợi nhuận được chia	27	49,862,555,784	36,154,325,618
Lưu chuyển tiền thuần từ hoạt động đầu tư	30	(23,351,939,038)	(62,144,626,901)
III. Lưu chuyển tiền từ hoạt động tài chính			
1. Tiền thu từ phát hành cổ phiếu, nhận góp vốn của chủ sở hữu	31	-	-
2. Tiền trả lại vốn góp cho các chủ sở hữu, mua lại cổ phiếu của doanh nghiệp đã phát hành	32		
3. Tiền thu từ đi vay	33	70,844,663,000	78,137,439,806




4. Tiền trả nợ gốc vay	34	(94,904,884,963)	(30,000,000,000)
5. Tiền trả nợ gốc thuê tài chính	35		
6. Cô tức, lợi nhuận đã trả cho chủ sở hữu	36		(195,667,130,000)
Lưu chuyển tiền thuần từ hoạt động tài chính	40	(24,060,221,963)	(147,529,690,194)
Lưu chuyển tiền thuần trong kỳ (50 = 20+30+40)	50	(47,760,788,439)	685,181,241
Tiền và tương đương tiền đầu kỳ	60	2,976,952,450,033	1,716,919,348,616
Ảnh hưởng của thay đổi tỷ giá hối đoái quy đổi ngoại tệ	61	-	-
Tiền và tương đương tiền cuối kỳ (70 = 50+60+61)	70	2,929,191,661,594	1,717,604,529,857

Người lập biểu




Trần Xuân Thảo

Kế toán trưởng




Võ Ngọc Phương



Ngày 20 tháng 04 năm 2020
Tài liệu giám đốc



Lê Cự Tân



TỔNG CÔNG TY PHÂN BÓN & HÓA CHẤT DẦU KHÍ - CTCPC

Địa chỉ : 43 Mạc Đĩnh Chi , phường đạ kao, quận 1, Tp HCM

Mẫu số B 09-DNBan hành theo TT số 202/2014/TT-BTC
ngày 22/12/2014 của BTC)**BẢN THUYẾT MINH BÁO CÁO TÀI CHÍNH HỢP NHẤT**

Từ ngày 01/01/2020 đến 31/03/2020

I. Đặc điểm hoạt động của doanh nghiệp	
1. Hình thức sở hữu vốn	Công ty cổ phần
2. Lĩnh vực kinh doanh	Sản xuất công nghiệp, thương mại
3. Ngành nghề kinh doanh	Sản xuất kinh doanh phân đạm, Amoniac lỏng, khí công nghiệp và các sản phẩm hoá chất khác
4. Chu kỳ sản xuất, kinh doanh thông thường	
5. Đặc điểm hoạt động của doanh nghiệp trong năm tài chính có ảnh hưởng đến báo cáo tài chính	
6. Cấu trúc tập đoàn	
Tổng số các công ty con:	
+ Số lượng các công ty con được hợp nhất:	4 công ty
+ Danh sách các công ty con quan trọng được hợp nhất:	
- Công ty Cổ phần phân bón và hóa chất dầu khí Miền Bắc	
Tỷ lệ lợi ích của công ty mẹ : 75%	
Quyền biểu quyết của công ty mẹ: 100%	
- Công ty Cổ phần phân bón và hóa chất dầu khí Miền Trung	
Tỷ lệ lợi ích của công ty mẹ : 75%	
Quyền biểu quyết của công ty mẹ: 100%	
- Công ty Cổ phần phân bón và hóa chất dầu khí Đông Nam Bộ	
Tỷ lệ lợi ích của công ty mẹ : 75%	
Quyền biểu quyết của công ty mẹ: 100%	
- Công ty Cổ phần phân bón và hóa chất dầu khí Tây Nam Bộ	
Tỷ lệ lợi ích của công ty mẹ : 75%	
Quyền biểu quyết của công ty mẹ: 100%	
+ Danh sách các công ty LDLK	
- Công ty CP Phát triển đô thị Dầu khí (PVC-Mê Kông)	
Tỷ lệ sở hữu: 35.63%	
- Công ty CP Hoá dầu và Xơ sợi Dầu khí (PVTEX)	
Tỷ lệ sở hữu: 25.99%	
- Công ty cổ phần bao bì Đạm Phú Mỹ	
Tỷ lệ sở hữu : 43.34%	
II. Kỳ kế toán, đơn vị tiền tệ sử dụng trong kế toán	
1. Kỳ kế toán năm	Bắt đầu từ 01/01 kết thúc 31/12
2. Đơn vị tiền tệ sử dụng trong kế toán	Đồng Việt Nam
III. Chuẩn mực và Chế độ kế toán áp dụng	
1. Chế độ kế toán áp dụng	Kê khai thường xuyên
2. Tuyên bố về việc tuân thủ chuẩn mực kế toán và chế độ kế toán	
IV. Các chính sách kế toán áp dụng	
1. Nguyên tắc ghi nhận các khoản tiền và các khoản tương đương tiền: Phương pháp chuyển đổi các đồng tiền khác ra đồng tiền sử dụng trong kế toán	Tiền mặt và các khoản tương đương tiền mặt tại quỹ, các khoản đầu tư ngắn hạn hoặc các khoản đầu tư có khả năng thanh khoản cao. Các khoản có khả năng thanh khoản cao là các khoản có khả năng chuyển đổi thành các khoản tiền mặt xác định và ít rủi ro liên quan đến việc biến động giá trị chuyển đổi của các khoản này.
2. Các loại tỷ giá hối đoái áp dụng trong kế toán	
3. Nguyên tắc xác định lãi suất thực tế (lãi suất hiệu lực) dùng để chiết khấu dòng tiền	
4. Nguyên tắc ghi nhận các khoản tiền và các khoản tương đương tiền	



5. Nguyên tắc ghi nhận các khoản đầu tư tài chính:	
- Các khoản đầu tư vào công ty con, công ty liên kết, góp vốn vào cơ sở kinh doanh đồng kiểm soát	
- Các khoản đầu tư chứng khoán ngắn hạn;	
- Các khoản đầu tư ngắn hạn, dài hạn khác	Các khoản đầu tư này được ghi nhận bắt đầu từ ngày mua và được xác định giá trị ban đầu theo giá gốc. Dự phòng giảm giá các khoản đầu tư dài hạn khác được thực hiện theo các quy định hiện hành.
- Phương pháp lập dự phòng giảm giá đầu tư ngắn hạn, dài hạn	
6. Nguyên tắc kế toán nợ phải thu	
7. Nguyên tắc ghi nhận hàng tồn kho:	
- Nguyên tắc ghi nhận hàng tồn kho	Theo giá gốc
- Phương pháp tính giá trị hàng tồn kho	Bình quân gia quyền
- Phương pháp hạch toán hàng tồn kho	Kê khai thường xuyên
- Lập dự phòng giảm giá hàng tồn kho	
8. Nguyên tắc ghi nhận và khấu hao TSCĐ và bất động sản đầu tư:	
- Nguyên tắc ghi nhận TSCĐ (hữu hình, vô hình, thuê tài chính)	Ghi nhận theo nguyên giá
- Phương pháp khấu hao TSCĐ (hữu hình, vô hình, thuê tài chính)	Phương pháp đường thẳng
- Nguyên tắc ghi nhận bất động sản đầu tư	
- Phương pháp khấu hao bất động sản đầu tư	
9. Nguyên tắc kế toán các hợp đồng hợp tác kinh doanh	
10. Nguyên tắc kế toán thuế TNDN hoãn lại	
11. Nguyên tắc kế toán chi phí trả trước	Theo giá trị và thời gian sử dụng
12. Nguyên tắc kế toán nợ phải trả	
13. Nguyên tắc ghi nhận vay và nợ phải trả thuê tài chính	
14. Nguyên tắc ghi nhận và vốn hóa các khoản chi phí đi vay :	
- Nguyên tắc ghi nhận chi phí đi vay	
- Tỷ lệ vốn hóa được sử dụng để xác định chi phí đi vay được vốn hóa trong kỳ;	
15. Nguyên tắc ghi nhận chi phí phải trả	
16. Nguyên tắc và phương pháp ghi nhận các khoản dự phòng phải trả	Các khoản dự phòng được ghi nhận khi Tổng công ty có nghĩa vụ nợ hiện tại do kết quả từ một sự kiện đã xảy ra, và Tổng công ty có khả năng phải thanh toán nghĩa vụ này. Các khoản dự phòng được xác định trên cơ sở ước tính của Ban Tổng Giám Đốc về các khoản chi phí cần thiết để thanh toán nghĩa vụ nợ này tại ngày kết thúc niên độ kế toán.
17. Nguyên tắc ghi nhận doanh thu chưa thực hiện	
18. Nguyên tắc ghi nhận trái phiếu chuyển đổi	
19. Nguyên tắc ghi nhận vốn chủ sở hữu:	Nguồn vốn kinh doanh của Tổng Công ty bao gồm nguồn vốn từ các cổ đông góp và nguồn vốn tự bổ sung từ lợi nhuận hàng năm theo quyết định của Hội đồng quản trị. Quỹ được hình thành từ phân phối lợi nhuận của hoạt động kinh doanh sau khi đã trừ thuế thu nhập doanh nghiệp. Việc trích lập các quỹ được thực hiện theo các quyết định của Hội đồng quản trị Tổng Công ty. Các quỹ được trích lập trong kỳ gồm: Quỹ đầu tư phát triển, Quỹ khen thưởng và phúc lợi
- Nguyên tắc ghi nhận vốn đầu tư của chủ sở hữu, thặng dư vốn cổ phần, vốn khác của chủ sở hữu	
- Nguyên tắc ghi nhận chênh lệch đánh giá lại tài sản	
- Nguyên tắc ghi nhận chênh lệch Tỷ giá	
- Nguyên tắc ghi nhận lợi nhuận chưa phân phối	

20. Nguyên tắc và phương pháp ghi nhận doanh thu:	Doanh thu được ghi nhận khi kết quả giao dịch được xác định một cách đáng tin cậy và Công ty có khả năng thu được các lợi ích kinh tế từ giao dịch này. Doanh thu bán hàng được ghi nhận khi giao hàng và chuyển quyền sở hữu cho người mua.
- Doanh thu bán hàng;	
- Doanh thu cung cấp dịch vụ	
- Doanh thu hoạt động tài chính	
- Doanh thu hợp đồng xây dựng	
21. Nguyên tắc kế toán các khoản giảm trừ doanh thu	
22. Nguyên tắc kế toán giá vốn hàng bán	
23. Nguyên tắc kế toán chi phí tài chính	
24. Nguyên tắc kế toán chi phí bán hàng và quản lý DN	
25. Nguyên tắc và phương pháp ghi nhận chi phí thuế thu nhập doanh nghiệp hiện hành, chi phí thuế thu nhập doanh nghiệp hoãn lại	
26. Các nguyên tắc và phương pháp lập BCTC hợp nhất	
+ Phương pháp loại trừ các giao dịch nội bộ	Tất cả các nghiệp vụ và số dư chủ yếu giữa Công ty mẹ và các công ty con với nhau được loại bỏ khi hợp nhất báo cáo tài chính
+ Phương pháp ghi nhận lợi ích của cổ đông không kiểm soát	Lợi ích của cổ đông không kiểm soát bao gồm giá trị các lợi ích của cổ đông không kiểm soát tại ngày hợp nhất kinh doanh ban đầu và phần lợi ích của cổ đông không kiểm soát trong sự biến động của tổng vốn chủ sở hữu kể từ ngày hợp nhất kinh doanh

18
C
B
Á
NG
) P
P

VI- Thông tin bổ sung cho các khoản mục trình bày trong Bảng cân đối kế toán				
1. Tiền	31/03/2020		01/01/2020	
- Tiền mặt	2,640,526,246		1,204,191,307	
- Tiền gửi ngân hàng	677,503,441,657		343,718,395,389	
- Tiền đang chuyển			4,356,217,350	
- Các khoản tương đương tiền	2,249,047,693,691		2,627,673,645,987	
Cộng	2,929,191,661,594		2,976,952,450,033	
2. Phải thu khách hàng	31/03/2020		01/01/2020	
a. Phải thu KH ngắn hạn	264,145,095,724		239,163,840,466	
<i>Trong đó: Phải thu các bên liên quan</i>	<i>26,970,594,944</i>		<i>27,515,508,932</i>	
Công ty CP Cảng Dịch vụ Dầu khí Tổng hợp Phú Mỹ			909,521,521	
TCTy CP DV KT Dầu khí VN (PTSC)	1,084,919,893		1,150,847,875	
Cty TNHH MTV Phân bón Dầu khí Cà Mau	24,102,725,946		23,158,780,831	
Tổng Công ty Khí Việt Nam - CTCP (PVGas)	1,587,696,000		2,101,105,600	
Cty CP Hoá dầu và Xơ sợi Dầu khí (PVTex)	195,253,105		195,253,105	
3. Phải thu khác	31/03/2020		01/01/2020	
a. Ngắn hạn	232,337,118,050		250,709,558,469	
- Phải thu người lao động			551,929,757	
- Kí quỹ, kí cược	80,134,000		90,134,000	
- Phải thu khác	232,256,984,050		250,067,494,712	
b. Dài hạn	668,396,000		658,396,000	
- Kí quỹ, kí cược	668,396,000		658,396,000	
- Phải thu khác				
Cộng	233,005,514,050		251,367,954,469	
4. Tài sản thiếu chờ xử lý	31/03/2020		01/01/2020	
a. Tiền				
b. Hàng tồn kho				
c. TSCĐ				
d. Tài sản khác	415,553,543		435,081,077	
Cộng	415,553,543		435,081,077	
5. Hàng tồn kho	31/03/2020		01/01/2020	
	Giá trị	Dự phòng	Giá trị	Dự phòng
- Hàng mua đang đi trên đường	43,349,588,353		275,176,176,470	
- Nguyên liệu, vật liệu	416,739,203,480		394,867,677,394	
- Công cụ dụng cụ	3,603,956,124		6,516,834,174	
- Thiết bị, vật tư, PTTT	148,708,252,980		148,991,115,516	
- Chi phí SXKD dở dang	86,517,039,614		31,776,106,907	
- Thành phẩm	245,303,677,023	(15,100,784,057)	393,775,228,075	(15,100,784,057)
- Hàng hoá	555,490,722,411	(2,915,837,866)	268,183,589,881	(4,556,150,673)
- Hàng gửi đi bán	-			
- Hàng hóa kho bảo thuế	-			
- Hàng hóa bất động sản				
Cộng	1,499,712,439,985	(18,016,621,923)	1,519,286,728,417	(19,656,934,730)
6. Tài sản dài hạn dở dang	31/03/2020		01/01/2020	
a. Chi phí SXKD DD dài hạn	-		-	
b. Xây dựng cơ bản dở dang	160,335,839,706		145,846,801,849	
- Kho Tây Ninh	29,120,068,273		29,120,068,273	
- DA nâng công suất phân xưởng NH3 NM ĐPM và xây dựng SX NPK	48,461,967,673		48,510,895,106	
- DA ERP GD 2	1,265,670,000		1,265,670,000	
- Nhà ở cán bộ nhân viên	36,342,070,618		36,342,070,618	
- Khác	45,146,063,142		30,608,097,852	
Cộng	160,335,839,706		145,846,801,849	

14 / 10
 IG
 N
 JAI
 TY
 IAI
 IO

VI- Thông tin bổ sung cho các khoản mục trình bày trong Bảng cân đối kế toán

7. Các khoản đầu tư tài chính				
	Cuối kì		Đầu năm	
	Giá trị	Dự phòng	Giá trị	Dự phòng
A. Chứng khoán kinh doanh	-	-	-	-
B. Đầu tư nắm giữ đến ngày đáo hạn	1,095,000,000,000	-	1,035,000,000,000	-
B1. Ngắn hạn	1,095,000,000,000	-	1,035,000,000,000	-
+ Tiền gửi có kì hạn	1,095,000,000,000		1,035,000,000,000	
+ Trái phiếu				
+ Các khoản đầu tư khác				
B2. Dài hạn	-	-	-	-
+ Tiền gửi có kì hạn	-			
+ Trái phiếu				
+ Các khoản đầu tư khác				
C. Đầu tư góp vốn vào đơn vị khác	47,475,857,965	(2,106,330,501)	47,475,857,965	(2,106,330,501)
C1. Đầu tư vào công ty con	-	-	-	-
C2. Đầu tư vào công ty LDLK	26,973,857,965	-	26,973,857,965	-
+ CTCP phát triển đô thị Dầu Khí (PVC - Mekong)	-	-		
+ CTCP hóa dầu và xơ sợi TH PVTex	-			
+ CP Bao bì Đạm Phú Mỹ	26,973,857,965		26,973,857,965	
C3. Đầu tư vào đơn vị khác:	20,502,000,000	(2,106,330,501)	20,502,000,000	(2,106,330,501)
+ CTCP CN TT, VT và TĐH DK (PAIC)	3,600,000,000		3,600,000,000	
+ CTCP Chế biến Thủy hải sản út xi	16,902,000,000	(2,106,330,501)	16,902,000,000	(2,106,330,501)
Cộng	1,142,475,857,965	(2,106,330,501)	1,082,475,857,965	(2,106,330,501)

30
 1Y
 1A
 JK
 1
 3H

VI- Thông tin bổ sung cho các khoản mục trình bày trong Bảng cân đối kế toán

8 - Tăng giảm tài sản cố định hữu hình :

	Nhà cửa, vật kiến trúc	Máy móc, thiết bị	Phương tiện vận tải	Thiết bị văn phòng	Thiết bị khác	Tổng cộng
	VND	VND	VND	VND	VND	VND
NGUYÊN GIÁ						
Tại ngày 1/1/2020	2,360,465,541,295	8,238,372,297,383	87,966,694,221	304,631,810,723	637,984,489,504	11,629,420,833,126
Tăng do mua sắm		1,847,108,706				1,847,108,706
XCDB hoàn thành						-
Tăng/Giảm khác						-
Phân loại lại						-
Thanh lý						-
Tại ngày 31/03/2020	<u>2,360,465,541,295</u>	<u>8,240,219,406,089</u>	<u>87,966,694,221</u>	<u>304,631,810,723</u>	<u>637,984,489,504</u>	<u>11,631,267,941,832</u>
KHẤU HAO LŨY KẾ						
Tại ngày 1/1/2020	1,288,932,483,338	5,913,137,621,180	73,067,145,719	225,448,389,133	196,522,469,367	7,697,108,108,737
Khấu hao trong kỳ	32,749,737,668	65,733,671,502	982,821,839	8,142,107,454	23,559,287,098	131,167,625,561
Thanh lý, nhượng bán						-
Tăng/Giảm khác						-
Tại ngày 31/03/2020	<u>1,321,682,221,006</u>	<u>5,978,871,292,682</u>	<u>74,049,967,558</u>	<u>233,590,496,587</u>	<u>220,081,756,465</u>	<u>7,828,275,734,298</u>
GIÁ TRỊ CÒN LẠI						
Tại ngày 1/1/2020	<u>1,071,533,057,957</u>	<u>2,325,234,676,203</u>	<u>14,899,548,502</u>	<u>79,183,421,590</u>	<u>441,462,020,137</u>	<u>3,932,312,724,389</u>
Tại ngày 31/03/2020	<u>1,038,783,320,289</u>	<u>2,261,348,113,407</u>	<u>13,916,726,663</u>	<u>71,041,314,136</u>	<u>417,902,733,039</u>	<u>3,802,992,207,534</u>

VI- Thông tin bổ sung cho các khoản mục trình bày trong Bảng cân đối kế toán

9 - Tăng giảm tài sản cố định thuê tài chính :

Khoản mục	Nhà cửa, vật kiến trúc	Máy móc, thiết bị	Phương tiện vận tải truyền dẫn	Thiết bị dụng cụ quản lý	TSCĐ khác	Tổng cộng
Nguyên giá TSCĐ thuê TC						
Số dư đầu năm (01/01/2020)						
- Thuê tài chính trong năm						
- Mua lại TSCĐ thuê tài chính						
- Trả lại TSCĐ thuê tài chính						
Số dư cuối quý (31/03/2020)						
Giá trị hao mòn lũy kế						
Số dư đầu năm (01/01/2020)						
- Khấu hao trong năm						
- Mua lại TSCĐ thuê tài chính						
- Trả lại TSCĐ thuê tài chính						
Số dư cuối quý (31/03/2020)						
Giá trị còn lại của TSCĐ thuê TC						
Số dư đầu năm (01/01/2020)						
Số dư cuối quý (31/03/2020)						

- Tiền thuê phát sinh thêm được ghi nhận là chi phí trong năm;
- Căn cứ để xác định tiền thuê phát sinh thêm;
- Điều khoản gia hạn thuê hoặc quyền được mua tài sản.



VI- Thông tin bổ sung cho các khoản mục trình bày trong Bảng cân đối kế toán

10 - Tăng giảm tài sản cố định vô hình :

Khoản mục	Quyền sử dụng đất	Bản quyền, bằng sáng chế	Nhãn hiệu hàng hóa	Phần mềm máy vi tính	TSCĐ vô hình khác	Tổng cộng
Nguyên giá TSCĐ vô hình						
Tại ngày 01/01/2020	863,853,207,162	175,819,275,927		96,785,421,350	15,819,633,154	1,152,277,537,593
- Mua trong năm						-
- Tạo ra từ nội bộ doanh nghiệp						-
XDCB dở dang						-
- Tăng/Giảm khác						-
- Thanh lý, nhượng bán						-
Tại ngày 31/03/2020	863,853,207,162	175,819,275,927		96,785,421,350	15,819,633,154	1,152,277,537,593
Giá trị hao mòn lũy kế						
Tại ngày 01/01/2020	41,407,379,716	173,875,466,140		67,663,741,836	10,985,726,056	293,932,313,748
- KH điều chuyển từ TCty						-
- Khấu hao tăng trong kỳ	1,244,561,802	160,955,204		2,205,815,631	119,434,705	3,730,767,342
- Tăng khác						-
- Thanh lý, nhượng bán						-
- Giảm khác						-
Tại ngày 31/03/2020	42,651,941,518	174,036,421,344		69,869,557,467	11,105,160,761	297,663,081,090
Giá trị còn lại của TSCĐVH						
Tại ngày 01/01/2020	822,445,827,446	1,943,809,787		29,121,679,514	4,833,907,098	858,345,223,845
Tại ngày 31/03/2020	821,201,265,644	1,782,854,583		26,915,863,883	4,714,472,393	854,614,456,503

VI- Thông tin bổ sung cho các khoản mục trình bày trong Bảng cân đối kế toán

11 - Tăng, giảm bất động sản đầu tư :

Khoản mục	Số đầu năm (01/01/2020)	Tăng trong kỳ	Tăng do điều chuyển từ TSCĐHH	Giảm trong kỳ	Số cuối quý (31/03/2020)
Nguyên giá bất động sản đầu tư	334,556,867,544		-	-	334,556,867,544
- Quyền sử dụng đất	99,499,152,000				99,499,152,000
- Công trình kiến trúc	235,057,715,544				235,057,715,544
Giá trị hao mòn lũy kế	94,736,169,813	2,626,211,411	-	-	97,362,381,224
- Quyền sử dụng đất	9,658,343,373	250,046,876			9,908,390,249
- Công trình kiến trúc	85,077,826,440	2,376,164,535			87,453,990,975
- Nhà và quyền sử dụng đất					
- Cơ sở hạ tầng					
Giá trị còn lại BĐS đầu tư	239,820,697,731	(2,626,211,411)	-	-	237,194,486,320
- Quyền sử dụng đất	90,064,438,500	(250,046,876)	-	-	89,590,761,751
- Công trình kiến trúc	170,881,388,365	(2,376,164,535)	-	-	147,603,724,569
- Nhà và quyền sử dụng đất					
- Cơ sở hạ tầng					

12. Thuế và các khoản phải nộp nhà nước

- Phải nộp nhà nước					
	Đầu năm (01/01/2020)	Số phải nộp	Số đã nộp	Giảm do thoái vốn	Cuối kỳ (31/03/2020)
- Thuế GTGT	3,069,709,990	5,184,300,398	7,321,356,427		932,653,961
- Thuế GTGT hàng NK	-	1,675,712,045	1,675,712,045		-
- Thuế tiêu thụ đặc biệt	-	-	-		-
- Thuế xuất, nhập khẩu	-	610,669,588	610,669,588		-
- Thuế TNDN	60,641,938,317	20,469,442,285	61,962,798,267		19,148,582,335
- Thuế TNCN	1,857,307,558	16,180,252,844	14,564,777,999		3,472,782,403
- Thuế tài nguyên	242,223,360	866,072,760	816,450,480		291,845,640
- Thuế nhà đất và tiền thuê đất	-	39,106,276	39,106,276		-
- Thuế môn bài	-	18,000,000	18,000,000		-
- Thuế nhà thầu	-	187,166	187,166		-
- Các khoản phí, lệ phí và các khoản phải nộp khác	477,445,800	297,760,100	672,507,600		102,698,300
Cộng	66,288,625,026	45,341,503,462	87,681,565,848	0	23,948,562,640

- Phải thu nhà nước					
	Đầu năm (01/01/2019)	Số phải thu	Số đã thu		Cuối kỳ (31/03/2020)
- Thuế GTGT	0	529,445,080			529,445,080
- Thuế TNDN	3,152,818,774	1,893,431,366			5,046,250,140
- Thuế TNCN	1,684,975,381	999,460,675			2,684,436,056
Cộng	4,837,794,155	2,892,892,041	0		7,730,686,196

VI- Thông tin bổ sung cho các khoản mục trình bày trong Bảng cân đối kế toán

	31/03/2020	01/01/2020
13. Chi phí trả trước		
<i>a. Ngắn hạn</i>	25,749,749,148	29,727,375,587
- Chi phí trả trước về thuê hoạt động TSCĐ	0	
- Chi phí thành lập doanh nghiệp	0	
- Chi phí lợi thế kinh doanh thương mại	0	
- Chi phí công cụ dụng cụ	1,543,673,451	10,608,736,879
- Bảo hiểm tài sản		16,777,878,607
- Chi phí trả trước ngắn hạn khác	24,206,075,697	2,340,760,101
<i>b. Dài hạn</i>	31,486,835,060	30,935,743,889
- Chi phí trả trước về thuê hoạt động TSCĐ		
- Chi phí thành lập doanh nghiệp	0	
- Chi phí lợi thế kinh doanh thương mại	0	
- Chi phí công cụ dụng cụ	9,335,983,652	9,859,651,102
- Chi phí trả trước dài hạn khác	22,150,851,408	21,076,092,787
<i>c. Lợi thế thương mại</i>		
Cộng	57,236,584,208	60,663,119,476
14. Vay và nợ thuê tài chính	31/03/2020	01/01/2020
<i>a. Vay ngắn hạn</i>	248,115,562,255	177,270,899,255
<i>b. Vay dài hạn</i>	968,720,509,024	1,063,625,393,987
Cộng	1,216,836,071,279	1,240,896,293,242
15. Phải trả người bán	31/03/2020	01/01/2020
<i>a. Phải trả người bán ngắn hạn</i>	341,701,654,950	478,565,168,169
<i>Trong đó phải trả người bán các bên liên quan</i>	<i>199,331,377,384</i>	<i>264,668,160,941</i>
Viện Dầu khí Việt Nam (VPI)	100,320,622	26,514,988
TCT Khí VN - CTCP (PVGas)	177,992,922,173	210,276,167,229
CTCP Cảng Dịch vụ Dầu khí Tổng hợp Phú Mỹ		7,232,372,204
TCT CP DV Kỹ thuật DK VN (PTSC)	17,293,957,234	16,366,736,381
TCT CP Vận tải Dầu khí (PVTrans)		1,350,183,600
Công ty CP PVI	722,516,678	26,194,525,862
Cty CP Phát triển Đô thị Dầu Khí (PVC_Mekong)	3,221,660,677	3,221,660,677
16. Chi phí phải trả	31/03/2020	01/01/2020
<i>a. Ngắn hạn</i>	766,081,821,490	678,292,053,057
- Chi phí sửa chữa lớn TSCĐ	79,512,377,841	
- Chi phí trong thời gian ngừng kinh doanh		
- Quỹ dự phòng trợ cấp mất việc làm		
- Chi phí phải trả khác	686,569,443,649	678,292,053,057
<i>b. Dài hạn</i>	0	0
- Chi phí sửa chữa lớn TSCĐ		
- Chi phí trong thời gian ngừng kinh doanh		
- Quỹ dự phòng trợ cấp mất việc làm		
- Chi phí phải trả khác		
Cộng	766,081,821,490	678,292,053,057
17. Phải trả khác	31/03/2020	01/01/2020
<i>a. Ngắn hạn</i>	83,318,532,225	80,115,659,533
- Tài sản thừa chờ giải quyết	0	0
- Bảo hiểm y tế	400,545	1,252,695
- Bảo hiểm xã hội	19,829,377	19,829,377
- Kinh phí công đoàn	367,533,241	418,451,735
- Nhận ký quỹ, ký cược ngắn hạn	7,375,337,434	8,877,914,575
- Các khoản phải trả, phải nộp khác	75,555,431,628	70,798,211,151
<i>b. Dài hạn</i>	894,870,000	960,870,000
- Nhận ký quỹ, ký cược dài hạn	894,870,000	960,870,000
- Các khoản phải trả, phải nộp khác	0	
Cộng	84,213,402,225	81,076,529,533
18. Doanh thu chưa thực hiện	31/03/2020	01/01/2020
<i>a. Ngắn hạn</i>	72,727,273	18,181,819
- Doanh thu nhận trước	72,727,273	18,181,819
- Doanh thu từ chương trình KH truyền thống		

65
 CÔNG
 SÓN
 ĐÁI
 G TY
 HẮN
 HỒ C

- Doanh thu khác		
b. Dài hạn	0	0
- Doanh thu nhận trước	0	0
- Doanh thu từ chương trình KH truyền thống		
- Doanh thu khác		
Cộng	72,727,273	18,181,819
19. Dự phòng phải trả	31/03/2020	01/01/2020
a. Ngắn hạn	351,632,333,288	312,648,007,246
- Dự phòng bảo hành sản phẩm hàng hoá		
- Dự phòng bảo hành công trình xây dựng		
- Dự phòng tái cơ cấu		
- Dự phòng phải trả khác (Chi phí sửa chữa TSCĐ...)	351,632,333,288	312,648,007,246
b. Dài hạn	0	0
- Dự phòng bảo hành sản phẩm hàng hoá		
- Dự phòng bảo hành công trình xây dựng		
- Dự phòng tái cơ cấu		
- Dự phòng phải trả khác (Chi phí sửa chữa TSCĐ...)	0	
Cộng	351,632,333,288	312,648,007,246

80
 TY
 /A
 JKH
 HI MF

VI- Thông tin bổ sung cho các khoản mục trình bày trong Bảng cân đối kế toán

21 - Vốn chủ sở hữu:

21.1 - Bảng đối chiếu biến động của Vốn chủ sở hữu:

	Vốn đầu tư của chủ sở hữu	Vốn chủ sở hữu khác	Cổ phiếu quỹ	Chênh lệch tỷ giá	Quỹ đầu tư phát triển	Quỹ khác thuộc vốn CSH	Thặng dư vốn cổ phần	Lợi nhuận chưa PP	Lợi ích CĐKKS	CỘNG
A	1	2	3	4	5	6	7	8	9	10
Số dư tại ngày 01/01/2019	3,914,000,000,000	0	(2,296,824,120)	-	3,497,039,984,859	0	21,179,913,858	566,144,654,027	165,367,715,959	8,161,435,444,583
Lợi nhuận trong kỳ								104,827,211,767		104,827,211,767
Cổ phiếu quỹ mua trong kỳ										-
Trích từ LN								(394,991,699)		(394,991,699)
Trả cổ tức										-
Thu khác										-
Kết chuyển nguồn										-
Chi Quỹ										-
Tặng/giảm khác									1,399,956,402	1,399,956,402
Số dư tại ngày 31/03/2020	3,914,000,000,000	0	(2,296,824,120)	-	3,497,039,984,859	0	21,179,913,858	670,576,874,095	166,767,672,361	8,267,267,621,053

VI- Thông tin bổ sung cho các khoản mục trình bày trong Bảng cân đối kế toán

20. Tài sản thuế thu nhập hoãn lại và thuế thu nhập hoãn lại phải trả

20	Tài sản thuế thu nhập hoãn lại	31/03/2020	01/01/2020
	- Tài sản thuế thu nhập hoãn lại liên quan đến khoản chênh lệch tạm thời được khấu trừ	77,538,252,969	81,381,867,070
	- Tài sản thuế thu nhập hoãn lại liên quan đến khoản lỗ tính thuế chưa sử dụng		
	- Tài sản thuế thu nhập hoãn lại liên quan đến khoản ưu đãi tính thuế chưa sử dụng		
	- Khoản hoàn nhập tài sản thuế thu nhập hoãn lại đã được ghi nhận từ các năm trước		
	Cộng	77,538,252,969	81,381,867,070
20	Thuế thu nhập hoãn lại phải trả	31/03/2020	01/01/2020
	- Thuế thu nhập hoãn lại phải trả phát sinh từ các khoản chênh lệch tạm thời chịu thuế		
	- Khoản hoàn nhập thuế thu nhập hoãn lại phải trả đã được ghi nhận từ các năm trước		
	- Thuế thu nhập hoãn lại phải trả	132,540,000,000	132,540,000,000
	Cộng	132,540,000,000	132,540,000,000
21	Chi tiết vốn đầu tư của chủ sở hữu	31/03/2020	01/01/2020
	- Vốn góp của Nhà nước	2,332,042,530,000	2,332,042,530,000
	- Vốn góp của các đối tượng khác	1,581,957,470,000	1,581,957,470,000
	Cộng	3,914,000,000,000	3,914,000,000,000
	* Giá trị trái phiếu đã chuyển thành cổ phiếu trong năm		
	* Số lượng cổ phiếu quỹ	65,740	65,740
21	Các giao dịch về vốn với các chủ sở hữu và phân phối cổ tức, chia lợi nhuận	31/03/2020	01/01/2020
	- Vốn đầu tư của chủ sở hữu		
	+ Vốn góp đầu năm	3,914,000,000,000	3,914,000,000,000
	+ Vốn góp tăng trong năm	0	
	+ Vốn góp giảm trong năm		
	+ Vốn góp cuối năm		
	- Cổ tức, lợi nhuận đã chia		
	Cộng	3,914,000,000,000	3,914,000,000,000
21	Cổ tức		
	- Cổ tức đã công bố sau ngày kết thúc kỳ kế toán quý		
	+ Cổ tức đã công bố trên cổ phiếu phổ thông :	-	
	+ Cổ tức đã công bố trên cổ phiếu ưu đãi :		
	- Cổ tức của cổ phiếu ưu đãi lũy kế chưa được ghi nhận		
22	Cổ phiếu	31/03/2020	01/01/2020
	- Số lượng cổ phiếu đăng ký phát hành	391,400,000	391,400,000
	* Mệnh giá cổ phiếu đang lưu hành:	10,000	10,000
22	Các quỹ của doanh nghiệp	31/03/2020	01/01/2020
	- Quỹ đầu tư phát triển	3,497,039,984,859	3,497,039,984,859
	- Quỹ khác thuộc vốn chủ sở hữu		-
	* Mục đích trích lập và sử dụng các quỹ của doanh nghiệp		
22	Thu nhập và chi phí, lãi hoặc lỗ được hạch toán trực tiếp vào Vốn chủ sở hữu theo qui định của các		
22	Nguồn kinh phí	31/03/2020	01/01/2020
	- Nguồn kinh phí được cấp trong năm	-	-
	- Chi sự nghiệp		

- Nguồn kinh phí còn lại cuối kỳ		
----------------------------------	--	--

VII - Thông tin bổ sung cho các khoản mục trình bày trong Báo cáo kết quả hoạt động kinh doanh.

Đvtính : Đồng

1	Doanh thu	Quý 1/2020	Quý 1/2019
	Tổng doanh thu bán hàng và cung cấp dịch vụ	1,710,551,637,493	1,596,400,424,034
	Trong đó:		
	- Doanh thu bán hàng	1,710,551,637,493	1,596,400,424,034
	Doanh thu sản phẩm trong nước	1,428,154,061,244	1,202,984,612,654
	Doanh thu sản phẩm nhập khẩu	282,397,576,249	393,415,811,380
2	Các khoản giảm trừ doanh thu	13,262,278,117	22,444,918,900
	Trong đó :		
	+ Chiết khấu thương mại	13,262,278,117	22,444,918,900
	+ Giảm giá hàng bán		
	+ Hàng bán bị trả lại		
	+ Thuế GTGT phải nộp (PP trực tiếp)		
	+ Thuế tiêu thụ đặc biệt		
	+ Thuế xuất khẩu		
	Doanh thu thuần về bán hàng và CCDV	1,697,289,359,376	1,573,955,505,134
	Trong đó : + Doanh thu thuần trao đổi hàng hoá	1,697,289,359,376	1,573,955,505,134
	Doanh thu thuần sản phẩm trong nước	1,414,954,841,527	1,180,539,693,754
	Doanh thu thuần sản phẩm nhập khẩu	282,334,517,849	393,415,811,380
3	Giá vốn hàng bán	Quý 1/2020	Quý 1/2019
	- Giá vốn của hàng hóa sản xuất trong nước	1,087,607,303,701	934,711,959,400
	- Giá vốn của hàng hóa sản phẩm nhập khẩu	270,901,155,354	370,655,424,804
	- Giá vốn của thành phẩm đã bán		
	- Giá vốn của dịch vụ đã cung cấp		
	- Giá trị còn lại, chi phí nhượng bán, thanh lý của BĐS đầu tư đã bán		
	- Chi phí kinh doanh Bất động sản đầu tư		
	- Hao hụt, mất mát hàng tồn kho		
	- Các khoản chi phí vượt mức bình thường		
	- Dự phòng giảm giá hàng nhập khẩu tồn kho		
	Cộng	1,358,508,459,054	1,305,367,384,204
4	Doanh thu hoạt động tài chính	Quý 1/2020	Quý 1/2019
	- Lãi tiền gửi, tiền cho vay	27,625,683,945	12,680,332,682
	- Lãi đầu tư trái phiếu, kỳ phiếu, tín phiếu		
	- Cổ tức, lợi nhuận được chia	3,377,310,462	2,704,666,045
	- Lãi bán ngoại tệ		
	- Lãi chênh lệch tỷ giá đã thực hiện	52,655,106	95,526,776
	- Lãi chênh lệch tỷ giá chưa thực hiện		
	- Lãi bán hàng trả chậm		
	- Doanh thu hoạt động tài chính khác		
	Cộng	31,055,649,513	15,480,525,503
5	Chi phí tài chính	Quý 1/2020	Quý 1/2019
	- Lãi tiền vay	27,334,329,906	27,737,288,012
	- Chiết khấu thanh toán, lãi bán hàng trả chậm	0	0
	- Lỗ do thanh lý các khoản đầu tư ngắn hạn, dài hạn		
	- Lỗ bán ngoại tệ		
	- Lỗ chênh lệch tỷ giá đã thực hiện	726,111,986	12,728,177
	- Lỗ chênh lệch tỷ giá chưa thực hiện		
	- Dự phòng giảm giá các khoản đầu tư ngắn hạn, dài hạn		

03/03/2019
PHI
AC
C
C
/7

	- Chi phí tài chính khác		0
	Cộng	28,060,441,892	27,750,016,189
6	Thu nhập khác	Quý 1/2020	Quý 1/2019
	- Thanh lý, nhượng bán TSCĐ		
	- Lãi do đánh giá lại tài sản		
	- Tiền phạt thu được		
	- Thuế được giảm		
	- Các khoản khác	1,203,855,118	739,258,355
	Cộng	1,203,855,118	739,258,355
7	Chi phí khác	Quý 1/2020	Quý 1/2019
	- Thanh lý, nhượng bán TSCĐ		
	- Lỗ do đánh giá lại tài sản		
	- Các khoản bị phạt		
	- Các khoản khác	-29,427,679	39,023,570
	Cộng	-29,427,679	39,023,570
8	Chi phí bán hàng và chi phí quản lý doanh nghiệp	Quý 1/2020	Quý 1/2019
	a. Các khoản chi phí QLDN phát sinh trong kỳ	75,188,151,045	90,332,772,956
	Chi phí nhân viên quản lý	29,116,142,836	39,613,113,367
	Chi phí khấu hao	19,528,651,524	19,808,183,868
	Dịch vụ mua ngoài	12,794,289,335	12,029,706,551
	Khác	13,749,067,350	18,881,769,170
	b. Các khoản chi phí BH phát sinh trong kỳ	139,042,782,608	100,449,784,816
	Chi phí nhân viên bán hàng	20,498,959,525	19,624,743,252
	Chi phí vận chuyển, bốc xếp, thuê kho	55,652,521,430	42,620,870,840
	Chi phí quảng cáo, tiếp thị, khuyến mãi, ASXH	44,137,716,815	19,351,533,771
	Khác	18,753,584,838	18,852,636,953
	Cộng	214,230,933,653	190,782,557,772
9	Chi phí sản xuất kinh doanh theo yếu tố	Quý 1/2020	Quý 1/2019
	Chi phí nguyên vật liệu	826,742,137,461	652,765,253,937
	Chi phí nhân công	112,943,282,625	126,760,179,529
	Chi phí khấu hao tài sản cố định	137,524,604,314	156,383,301,081
	Chi phí dịch vụ mua ngoài	170,735,860,918	122,533,636,205
	Chi phí khác bằng tiền	105,734,993,428	101,994,735,192
	Cộng	1,353,680,878,746	1,160,437,105,943
10	Chi phí thuế thu nhập doanh nghiệp hiện hành	Quý 1/2020	Quý 1/2019
	- Chi phí thuế thu nhập doanh nghiệp tính trên thu nhập chịu thuế năm hiện hành	18,576,010,919	6,777,737,770
	- Điều chỉnh chi phí thuế thu nhập doanh nghiệp của các năm trước vào chi phí thuế thu nhập hiện hành năm nay		
	Cộng	18,576,010,919	6,777,737,770
11	Chi phí thuế thu nhập doanh nghiệp hoãn lại	Quý 1/2020	Quý 1/2019
	- Chi phí thuế thu nhập doanh nghiệp hoãn lại phát sinh từ các khoản chênh lệch tạm thời phải chịu thuế	3,843,614,101	5,888,323,094
	Cộng	3,843,614,101	5,888,323,094

VII - Thông tin bổ sung cho các khoản mục trình bày trong Báo cáo lưu chuyển tiền tệ

34	- Các giao dịch không bằng tiền ảnh hưởng đến báo cáo luân chuyển tiền tệ và các khoản tiền do doanh nghiệp nắm giữ nhưng không được sử dụng	Quý 1/2020	Quý 1/2019
-----------	--	-------------------	-------------------

03
IG
N.
HÀ
ĐN
ÓP
P.F

34.1	- Mua tài sản bằng cách nhận các khoản nợ liên quan trực tiếp hoặc thông qua nghiệp vụ cho thuê tài chính		
	- Mua doanh nghiệp thông qua phát hành cổ phiếu		
	- Chuyển nợ thành vốn chủ sở hữu		
34.2	- Mua và thanh lý công ty con hoặc đơn vị kinh doanh khác trong kỳ báo cáo		
	- Tổng giá trị mua hoặc thanh lý		
	- Phần giá trị mua hoặc thanh lý được thanh toán bằng tiền và các khoản tương đương tiền;		
	- Số tiền và các khoản tương đương tiền thực có trong công ty con hoặc đơn vị kinh doanh khác được mua hoặc thanh lý;		
	- Phần giá trị tài sản và công nợ không phải là tiền và các khoản tương đương tiền trong Công ty con hoặc đơn vị kinh doanh khác được mua hoặc thanh lý trong kỳ.		
34.3	- Trình bày giá trị và lý do của các khoản tiền và tương đương tiền lớn do doanh nghiệp nắm giữ nhưng không được sử dụng do có sự hạn chế của pháp luật hoặc các ràng buộc khác mà doanh nghiệp phải thực hiện		

VIII - Những thông tin khác

- 1 - Những khoản nợ tiềm tàng, khoản cam kết và những thông tin tài chính khác:
- 2 - Những sự kiện phát sinh sau ngày kết thúc kỳ kế toán năm:
- 3 - Thông tin về số dư chủ yếu với các bên liên quan tại ngày 31/03/2020

Trả trước cho nhà cung cấp

Tổng Công ty CP Xây lắp Dầu khí Việt Nam (PVC) 4,860,607,417

Phải thu khác

Công ty CP Đầu tư tài chính công đoàn Dầu khí VN 110,143,267,289

Công ty CP Hoá dầu và Xơ sợi Dầu khí (PVTex) 114,509,081,543

Phải trả khác

Công ty Bảo hiểm PVI TP.Hồ Chí Minh 12,000,000,000

TỔNG CÔNG TY BẢO HIỂM PVI 7,000,000,000

- 4 - Trình bày tài sản, doanh thu, kết quả kinh doanh theo bộ phận (Theo lĩnh vực kinh doanh hoặc khu vực địa lý) theo quy định của Chuẩn mực kế toán số 28 "Báo cáo bộ phận"

- 5 - Thông tin so sánh Giải trình những biến động trong báo cáo tài chính quý 1/2020 làm tăng lợi nhuận so với cùng kỳ năm 2019 theo yêu cầu tại thông tư 202 ngày 22/12/2014 của Bộ Tài chính :

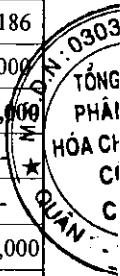
Do giá khí là nguyên liệu đầu vào chính của sản phẩm Đạm Phú Mỹ nên khi giá khí quý 1.2020 giảm so với quý 1.2019 đã làm cho giá thành sản phẩm giảm, doanh thu và lợi nhuận quý 1.2020 tăng so với cùng kì năm trước do sản lượng hàng bán Ure ĐPM tăng so với cùng kỳ là 40%. dẫn đến lợi nhuận Quý 1.2020 tăng so với cùng kì năm trước.

BẢNG CÂN ĐỐI KẾ TOÁN

Tại ngày 31 tháng 03 năm 2020

Đơn vị tính: Đồng

CHỈ TIÊU	Mã số	Thuyết minh	Số cuối kỳ	Số đầu kỳ
1	2	3	4	5
A - TÀI SẢN NGẮN HẠN (100=110+120+130+140+150)	100		5,448,759,786,009	5,355,844,463,509
I. Tiền và các khoản tương đương tiền	110		2,754,993,807,327	2,758,198,902,186
1. Tiền	111		590,993,807,327	244,198,902,186
2. Các khoản tương đương tiền	112		2,164,000,000,000	2,514,000,000,000
II. Các khoản đầu tư tài chính ngắn hạn	120		1,035,000,000,000	975,000,000,000
1. Chứng khoán kinh doanh	121		-	-
2. Dự phòng giảm giá chứng khoán kinh doanh (*)	122		-	-
3. Đầu tư nắm giữ đến ngày đáo hạn	123		1,035,000,000,000	975,000,000,000
III. Các khoản phải thu ngắn hạn	130		251,467,325,618	183,484,184,864
1. Phải thu ngắn hạn của khách hàng	131		108,462,156,485	131,829,109,353
2. Trả trước cho người bán ngắn hạn	132		141,267,694,837	35,653,031,943
3. Phải thu nội bộ ngắn hạn	133		-	-
4. Phải thu theo tiến độ kế hoạch hợp đồng xây dựng	134		-	-
5. Phải thu về cho vay ngắn hạn	135		-	-
6. Phải thu ngắn hạn khác	136		234,898,343,412	249,143,385,150
7. Dự phòng phải thu ngắn hạn khó đòi (*)	137		(233,576,422,659)	(233,576,422,659)
8. Tài sản thiếu chờ xử lý	139		415,553,543	435,081,077
IV. Hàng tồn kho	140		1,119,589,708,566	1,147,720,909,042
1. Hàng tồn kho	141		1,134,690,492,623	1,162,821,693,099
2. Dự phòng giảm giá hàng tồn kho(*)	149		(15,100,784,057)	(15,100,784,057)
V. Tài sản ngắn hạn khác	150		287,708,944,498	291,440,467,417
1. Chi phí trả trước ngắn hạn	151		24,942,265,418	29,276,630,723
2. Thuế giá trị gia tăng được khấu trừ	152		256,929,424,250	257,326,042,539
3. Thuế và các khoản khác phải thu Nhà nước	153		5,837,254,830	4,837,794,155
4. Giao dịch mua bán lại trái phiếu Chính phủ	154		-	-
5. Tài sản ngắn hạn khác	155		-	-
B - TÀI SẢN DÀI HẠN (200=210+220+240+250+260)	200		5,648,092,997,030	5,764,346,182,239
I. Các khoản phải thu dài hạn	210		565,000,000	555,000,000
1. Phải thu dài hạn của khách hàng	211		-	-



CHỈ TIÊU	Mã số	Thuyết minh	Số cuối kỳ	Số đầu kỳ
1	2	3	4	5
2. Trả trước cho người bán dài hạn	212		-	-
3. Vốn kinh doanh ở đơn vị trực thuộc	213		-	-
4. Phải thu nội bộ dài hạn	214		-	-
5. Phải thu về cho vay dài hạn	215		-	-
6. Phải thu dài hạn khác	216		565,000,000	555,000,000
7. Dự phòng phải thu dài hạn khó đòi (*)	219		-	-
II. Tài sản cố định	220		4,567,755,452,385	4,697,610,771,661
1. Tài sản cố định hữu hình	221		3,767,462,257,186	3,893,773,706,877
- Nguyên giá	222		11,444,305,670,039	11,442,458,561,333
- Giá trị hao mòn lũy kế(*)	223		(7,676,843,412,853)	(7,548,684,854,456)
2. Tài sản cố định thuê tài chính	224		-	-
- Nguyên giá	225		-	-
- Giá trị hao mòn lũy kế(*)	226		-	-
3. Tài sản cố định vô hình	227		800,293,195,199	803,837,064,784
- Nguyên giá	228		1,091,715,796,418	1,091,715,796,418
- Giá trị hao mòn lũy kế(*)	229		(291,422,601,219)	(287,878,731,634)
III. Bất động sản đầu tư	230		237,194,486,320	239,820,697,731
- Nguyên giá	231		334,556,867,544	334,556,867,544
- Giá trị hao mòn lũy kế (*)	232		(97,362,381,224)	(94,736,169,813)
IV. Tài sản dở dang dài hạn	240		162,548,936,064	148,059,898,207
1. Chi phí sản xuất, kinh doanh dở dang dài hạn	241		-	-
2. Chi phí xây dựng cơ bản dở dang	242		162,548,936,064	148,059,898,207
V. Các khoản đầu tư tài chính dài hạn	250		422,848,669,499	422,848,669,499
1. Đầu tư vào công ty con	251		386,250,000,000	386,250,000,000
2. Đầu tư vào công ty liên kết, liên doanh	252		680,903,000,000	680,903,000,000
3. Đầu tư góp vốn vào đơn vị khác	253		20,502,000,000	20,502,000,000
4. Dự phòng đầu tư tài chính dài hạn (*)	254		(664,806,330,501)	(664,806,330,501)
5. Đầu tư nắm giữ đến ngày đáo hạn	255		-	-
VI. Tài sản dài hạn khác	260		257,180,452,762	255,451,145,141
1. Chi Phí trả trước dài hạn	261		22,967,360,235	20,955,190,078
2. Tài sản thuê thu nhập hoãn lại	262		72,712,748,510	72,712,748,510
3. Thiết bị, vật tư, phụ tùng thay thế dài hạn	263		148,708,252,980	148,991,115,516
4. Tài sản dài hạn khác	268		12,792,091,037	12,792,091,037
5. Lợi thế thương mại	269		-	-
TỔNG CỘNG TÀI SẢN (270 = 100 + 200)	270		11,096,852,783,039	11,120,190,645,748

CHỈ TIÊU	Mã số	Thuyết minh	Số cuối kỳ	Số đầu kỳ
1	2	3	4	5
C - NỢ PHẢI TRẢ (300=310+330)	300		2,956,834,210,079	3,078,698,673,843
I. Nợ ngắn hạn	310		1,966,185,956,798	1,993,079,135,599
1. Phải trả người bán ngắn hạn	311		335,375,168,017	481,857,279,393
2. Người mua trả tiền trước ngắn hạn	312		141,911,512,532	72,972,244,692
3. Thuế và các khoản phải nộp cho nhà nước	313		21,811,475,570	59,102,811,898
4. Phải trả cho người lao động	314		78,365,838,585	116,196,881,387
5. Chi phí phải trả ngắn hạn	315		758,788,820,581	667,791,126,473
6. Phải trả nội bộ ngắn hạn	316		-	-
7. Phải trả theo tiến độ kế hoạch hợp đồng xây dựng	317		-	-
8. Doanh thu chưa thực hiện ngắn hạn	318		-	-
9. Phải trả ngắn hạn khác	319		89,959,613,574	69,379,791,634
10. Vay và nợ thuê tài chính ngắn hạn	320		177,270,899,255	177,270,899,255
11. Dự phòng phải trả ngắn hạn	321		351,632,333,288	312,648,007,246
12. Quỹ khen thưởng phúc lợi	322		11,070,295,396	35,860,093,621
13. Quỹ bình ổn giá	323		-	-
14. Giao dịch mua bán lại trái phiếu Chính phủ	324		-	-
II. Nợ dài hạn	330		990,648,253,281	1,085,619,538,244
1. Phải trả người bán dài hạn	331		-	-
2. Người mua trả tiền trước dài hạn	332		-	-
3. Chi phí phải trả dài hạn	333		-	-
4. Phải trả nội bộ về vốn kinh doanh	334		-	-
5. Phải trả nội bộ dài hạn	335		-	-
6. Doanh thu chưa thực hiện dài hạn	336		-	-
7. Phải trả dài hạn khác	337		894,870,000	960,870,000
8. Vay và nợ thuê tài chính dài hạn	338		968,720,509,024	1,063,625,393,987
9. Trái phiếu chuyển đổi	339		-	-
10. Cổ phiếu ưu đãi	340		-	-
11. Thuế thu nhập hoãn lại phải trả	341		-	-
12. Dự phòng phải trả dài hạn	342		-	-
13. Quỹ phát triển khoa học và công nghệ	343		21,032,874,257	21,033,274,257
D - VỐN CHỦ SỞ HỮU (400=410+430)	400		8,140,018,572,960	8,041,491,971,905
I. Vốn chủ sở hữu	410		8,140,018,572,960	8,041,491,971,905
1. Vốn góp của chủ sở hữu	411		3,914,000,000,000	3,914,000,000,000
- Cổ phiếu phổ thông có quyền biểu quyết	41A		3,914,000,000,000	3,914,000,000,000
- Cổ phiếu ưu đãi	41B		-	-
2. Thặng dư vốn cổ phần	412		21,179,913,858	21,179,913,858

54
 NG T
 ON V
 DẦU
 TY
 HẠN

CHỈ TIÊU	Mã số	Thuyết minh	Số cuối kỳ	Số đầu kỳ
1	2	3	4	5
3. Quyền chọn chuyển đổi trái phiếu	413		-	-
4. Vốn khác của chủ sở hữu	414		-	-
5. Cổ phiếu quỹ (*)	415		(2,296,824,120)	(2,296,824,120)
6. Chênh lệch đánh giá lại tài sản	416		-	-
7. Chênh lệch tỷ giá hối đoái	417		-	-
8. Quỹ đầu tư phát triển	418		3,444,814,857,841	3,444,814,857,841
9. Quỹ hỗ trợ sắp xếp doanh nghiệp	419		-	-
10. Quỹ khác thuộc chủ sở hữu	420		-	-
11. Lợi nhuận sau thuế chưa phân phối	421		762,320,625,381	663,794,024,326
- LNST chưa phân phối lũy kế đến cuối kỳ trước	421a		635,300,299,061	325,884,080,695
- LNST chưa phân phối kỳ này	421b		127,020,326,320	337,909,943,631
12. Nguồn vốn đầu tư XDCB	422		-	-
13. Lợi ích cổ đông không kiểm soát	429		-	-
II. Nguồn kinh phí và quỹ khác	430		-	-
1. Nguồn kinh phí	431		-	-
2. Nguồn kinh phí đã hình thành TSCĐ	432		-	-
TỔNG CỘNG NGUỒN VỐN (440=300+400)	440		11,096,852,783,039	11,120,190,645,748

Người lập biểu

H. Thanh

Hoàng Thị Lan Anh

Kế Toán Trưởng

V. Ngọc Phương

Võ Ngọc Phương

TP. HCM ngày 20 tháng 04 năm 2020

Tổng giám đốc



Lê Cự Tân

TẬP ĐOÀN DẦU KHÍ QUỐC GIA VIỆT NAM
 TỔNG CÔNG TY PHÂN BÓN VÀ HOÁ CHẤT DẦU KHÍ - CTCP
 Địa chỉ: Số 43 Mạc Đĩnh Chi, phường DaKao, quận 1, TP HCM

Mẫu số B02 - DN
 (Ban hành theo Thông tư số 200/2014/TT-BTC
 ngày 22/12/2014 của Bộ Tài Chính)

BÁO CÁO KẾT QUẢ HOẠT ĐỘNG KINH DOANH

Cho kỳ kế toán, kết thúc ngày 31 tháng 03 năm 2020

Đơn vị tính : Đồng

CHỈ TIÊU	Mã số	Thuyết minh	Quý I		Lũy kế từ đầu năm đến cuối quý này	
			2020	2019	2020	2019
1	2	3	4	5	6	7
1. Doanh thu bán hàng và cung cấp dịch vụ	1		1,582,880,660,195	1,332,620,821,933	1,582,880,660,195	1,332,620,821,933
2. Các khoản giảm trừ doanh thu	2		19,101,409,075	18,651,981,580	19,101,409,075	18,651,981,580
3. Doanh thu thuần về bán hàng và cung cấp dịch vụ (10 = 01-02)	10		1,563,779,251,120	1,313,968,840,353	1,563,779,251,120	1,313,968,840,353
4. Giá vốn hàng bán và dịch vụ cung cấp	11		1,271,369,638,483	1,103,570,817,913	1,271,369,638,483	1,103,570,817,913
5. Lợi nhuận gộp về bán hàng và dịch vụ cung cấp (20 = 10 - 11)	20		292,409,612,637	210,398,022,440	292,409,612,637	210,398,022,440
6. Doanh thu hoạt động tài chính	21		29,421,149,282	13,332,670,540	29,421,149,282	13,332,670,540
7. Chi phí tài chính	22		27,846,291,458	27,435,254,933	27,846,291,458	27,435,254,933
- Trong đó: Chi phí lãi vay	23		27,127,558,531	27,422,526,756	27,127,558,531	27,422,526,756
8. Chi phí bán hàng	25		111,510,500,476	77,330,606,148	111,510,500,476	77,330,606,148
9. Chi phí quản lý doanh nghiệp	26		65,338,223,240	72,462,928,613	65,338,223,240	72,462,928,613
10. Lợi nhuận thuần từ hoạt động kinh doanh (30={20+(21-22)+24-(25+26)})	30		117,135,746,745	46,501,903,286	117,135,746,745	46,501,903,286
11. Thu nhập khác	31		1,145,337,428	509,269,731	1,145,337,428	509,269,731
12. Chi phí khác	32		(29,427,679)	39,023,570	(29,427,679)	39,023,570




CHỈ TIÊU	Mã số	Thuyết minh	Quý I		Lũy kế từ đầu năm đến cuối quý này	
			2020	2019	2020	2019
13. Lợi nhuận (lỗ) khác (40 = 31 - 32)	40		1,174,765,107	470,246,161	1,174,765,107	470,246,161
14. Tổng lợi nhuận kế toán trước thuế (50 = 30 + 40)	50		118,310,511,852	46,972,149,447	118,310,511,852	46,972,149,447
15. Chi phí thuế TNDN hiện hành	51		19,783,910,797	6,232,218,928	19,783,910,797	6,232,218,928
16. Chi phí thuế TNDN hoãn lại	52		-	-	-	-
17. Lợi nhuận sau thuế thu nhập doanh nghiệp (60=50-52)	60		98,526,601,055	40,739,930,519	98,526,601,055	40,739,930,519
18. Lãi trên cổ phiếu (*)	70		-	-	-	-
19. Lãi suy giảm trên cổ phiếu (*)	71		-	-	-	-

Người lập biểu





Hoàng Thị Lan Anh

Kế toán trưởng



Võ Ngọc Phương

TP. Hồ Chí Minh, ngày 18 tháng 04 năm 2020



TỔNG CÔNG TY PHÂN BÓN VÀ HÓA CHẤT DẦU KHÍ - CTCP

Địa chỉ: số 43 Mạc Đĩnh Chi, P. Đa Kao, Quận 1

Mẫu số B 03-DN

(Ban hành theo thông tư 200/2014/TT-BTC ngày 22/12/2014 của Bộ Tài chính)

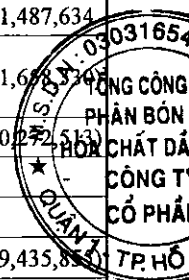
BÁO CÁO LƯU CHUYỂN TIỀN TỆ CÔNG TY MẸ

(Theo phương pháp gián tiếp)

cho kỳ hoạt động từ ngày 01/01/2020 đến ngày 31/03/2020

Đơn vị tính : Đồng

CHỈ TIÊU	Mã số	Thuyết minh	Từ 01/01/2020 đến 31/03/2020	Từ 01/01/2019 đến 31/03/2019
1	2	3	4	5
I. Lưu chuyển tiền từ hoạt động kinh doanh				
1. Lợi nhuận trước thuế	01		118,310,511,852	46,972,149,447
2. Điều chỉnh cho các khoản				
- Khấu hao TSCĐ và BĐSĐT	02		134,306,895,958	153,183,592,890
- Các khoản dự phòng	03		38,984,326,042	46,743,577,809
- Lãi, lỗ chênh lệch tỷ giá hối đoái do đánh giá lại các khoản mục tiền tệ có gốc ngoại tệ	04			
- Lãi lỗ từ hoạt động đầu tư	05		(29,368,494,176)	(13,237,143,764)
- Chi phí lãi vay	06		27,127,558,531	27,422,526,756
- Các khoản điều chỉnh khác	07			
3. Lợi nhuận từ hoạt động KD trước thay đổi vốn lưu động	08		289,360,798,207	261,084,703,138
- Tăng, giảm các khoản phải thu	09		114,349,955,735	157,935,970,095
- Tăng, giảm hàng tồn kho	10		28,414,063,012	47,211,487,634
- Tăng các khoản phải trả (không bao gồm lãi vay phải trả và thuế TNDN phải nộp)	11		(178,369,694,175)	(329,081,658,374)
- Tăng, giảm chi phí trả trước	12		2,322,195,148	(39,190,272,513)
- Tăng giảm chứng khoán kinh doanh	13		-	-
- Tiền lãi vay đã trả	14		(52,784,463,646)	
- Thuế thu nhập doanh nghiệp đã nộp	15		(57,442,798,920)	(11,959,435,853)
- Tiền thu khác từ hoạt động kinh doanh	16			
- Tiền chi khác cho hoạt động kinh doanh	17		(24,789,798,225)	(28,902,469,126)
Lưu chuyển tiền thuần từ hoạt động kinh doanh	20		121,060,257,136	57,098,325,043
II. Lưu chuyển tiền từ hoạt động đầu tư				
1. Tiền chi để mua sắm, XD TSCĐ và các TS dài hạn khác	21		(15,261,799,563)	(7,284,310,414)
2. Tiền thu từ thanh lý, nhượng bán TSCĐ và các TS dài hạn khác	22			
3. Tiền chi cho vay, mua các công cụ nợ của đơn vị khác	23		(500,000,000,000)	(300,000,000,000)
4. Tiền thu hồi cho vay, bán lại các công cụ nợ của đơn vị khác	24		440,000,000,000	350,000,000,000
5. Tiền chi đầu tư góp vốn vào đơn vị khác	25			
6. Tiền thu hồi đầu tư góp vốn vào đơn vị khác	26			
7. Tiền thu lãi cho vay, cổ tức và lợi nhuận được chia	27		45,901,332,531	29,454,595,817
Lưu chuyển tiền thuần từ hoạt động đầu tư	30		(29,360,467,032)	72,170,285,403
III. Lưu chuyển tiền từ hoạt động tài chính				
1. Tiền thu từ phát hành cổ phiếu	31			
2. Tiền mua lại CP của DN đã ph/hành	32			



3. Tiền vay ngắn hạn, dài hạn nhận được	33		50,607,214,806
4. Tiền chi trả nợ gốc vay	34	(94,904,884,963)	
5. Tiền chi trả nợ gốc thuê tài chính	35		
6. Cổ tức, lợi nhuận đã trả cho chủ sở hữu	36		(194,763,380,625)
7. Tiền thu từ bán cổ phiếu quỹ	37		
Lưu chuyển tiền thuần từ hoạt động tài chính	40	(94,904,884,963)	(144,156,165,819)
Lưu chuyển tiền thuần trong kỳ (50 = 20+30+40)	50	(3,205,094,859)	(14,887,555,373)
Tiền và tương đương tiền đầu kỳ	60	2,758,198,902,186	1,511,425,771,910
Ảnh hưởng của thay đổi tỷ giá hối đoái quy đổi ngoại tệ	61	-	
Tiền và tương đương tiền cuối kỳ (70 = 50+60+61)	70	2,754,993,807,327	1,496,538,216,537

Người lập biểu

Hoàng Thị Lan Anh

Hoàng Thị Lan Anh

Kế toán trưởng

Võ Ngọc Phương

Võ Ngọc Phương



ngày 10 tháng 04 năm 2020

Tổng giám đốc

Đỗ Cự Tân



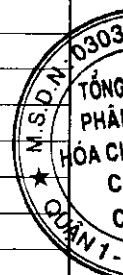
TỔNG CÔNG TY PHÂN BÓN VÀ HÓA CHẤT DẦU KHÍ - CTCP

Địa chỉ: số 43 Mạc Đĩnh Chi, P Đa Kao, Quận 1

Mẫu số B 09-DN(Ban hành theo thông tư số 200/2014/TT-BTC
ngày 22/12/2014 của Bộ Tài chính)**BẢN THUYẾT MINH BÁO CÁO TÀI CHÍNH CÔNG TY MẸ**

Từ ngày 01/01/2020 đến 31/03/2020

I. Đặc điểm hoạt động của doanh nghiệp	
1. Hình thức sở hữu vốn	Công ty cổ phần
2. Lĩnh vực kinh doanh	Sản xuất công nghiệp, thương mại
3. Ngành nghề kinh doanh	Sản xuất kinh doanh phân đạm, Amoniac lỏng, khí công nghiệp, điện và các sản phẩm hoá chất khác
4. Đặc điểm hoạt động của doanh nghiệp trong năm tài chính có ảnh hưởng đến báo cáo tài chính	
II. Kỳ kế toán, đơn vị tiền tệ sử dụng trong kế toán	
1. Kỳ kế toán năm	Bắt đầu từ 01/01 kết thúc 31/12
2. Đơn vị tiền tệ sử dụng trong kế toán	Đồng Việt Nam
III. Chuẩn mực và Chế độ kế toán áp dụng	
1. Chế độ kế toán áp dụng	Kê khai thường xuyên
2. Tuyên bố về việc tuân thủ chuẩn mực kế toán và chế độ kế toán	
IV. Các chính sách kế toán áp dụng	
1. Nguyên tắc ghi nhận các khoản tiền và các khoản tương đương tiền: Phương pháp chuyển đổi các đồng tiền khác ra đồng tiền sử dụng trong kế toán	
2. Chính sách kế toán đối với hàng tồn kho:	
- Nguyên tắc ghi nhận hàng tồn kho	Theo giá gốc
- Phương pháp tính giá trị hàng tồn kho	Bình quân gia quyền
- Phương pháp hạch toán hàng tồn kho	Kê khai thường xuyên
- Lập dự phòng giảm giá hàng tồn kho	
3. Ghi nhận và khấu hao TSCĐ và bất động sản đầu tư:	
- Nguyên tắc ghi nhận TSCĐ (hữu hình, vô hình, thuê tài chính)	Ghi nhận theo nguyên giá
- Phương pháp khấu hao TSCĐ (hữu hình, vô hình, thuê tài chính)	Phương pháp đường thẳng
4. Nguyên tắc ghi nhận và khấu hao bất động sản đầu tư:	
- Nguyên tắc ghi nhận bất động sản đầu tư	
- Phương pháp khấu hao bất động sản đầu tư	
5. Nguyên tắc ghi nhận các khoản đầu tư tài chính:	
- Các khoản đầu tư vào công ty con, công ty liên kết, góp vốn vào cơ sở kinh doanh đồng kiểm soát	
- Các khoản đầu tư chứng khoán ngắn hạn;	
- Các khoản đầu tư ngắn hạn, dài hạn khác	
- Phương pháp lập dự phòng giảm giá đầu tư ngắn hạn, dài hạn	
6. Nguyên tắc ghi nhận và vốn hóa các khoản chi phí đi vay :	
- Nguyên tắc ghi nhận chi phí đi vay	
- Tỷ lệ vốn hóa được sử dụng để xác định chi phí đi vay được vốn hóa trong kỳ;	
7- Nguyên tắc ghi nhận và vốn hóa các khoản chi phí khác:	
+ Chi phí trả trước	
+ Chi phí khác	
- Phương pháp phân bổ chi phí trả trước	Theo giá trị và thời gian sử dụng
- Phương pháp phân bổ lợi thế thương mại	



8. Nguyên tắc ghi nhận chi phí phải trả	
9. Nguyên tắc và phương pháp ghi nhận các khoản dự phòng phải trả	
10. Nguyên tắc ghi nhận vốn chủ sở hữu:	
- Nguyên tắc ghi nhận vốn đầu tư của chủ sở hữu, thặng dư vốn cổ phần, vốn khác của chủ sở hữu	
- Nguyên tắc ghi nhận chênh lệch đánh giá lại tài sản	
- Nguyên tắc ghi nhận chênh lệch Tỷ giá	
- Nguyên tắc ghi nhận lợi nhuận chưa phân phối	
11. Nguyên tắc và phương pháp ghi nhận doanh thu:	
- Doanh thu bán hàng;	
- Doanh thu cung cấp dịch vụ	
- Doanh thu hoạt động tài chính	
- Doanh thu hợp đồng xây dựng	
12. Nguyên tắc và phương pháp ghi nhận chi phí tài chính	
13. Nguyên tắc và phương pháp ghi nhận chi phí thuế thu nhập doanh nghiệp hiện hành, chi phí thuế thu nhập doanh nghiệp hoãn lại	
14. Các nghiệp vụ dự phòng rủi ro hối đoái	
15. Các nguyên tắc và phương pháp kế toán khác	
V. Các sự kiện hoặc giao dịch trọng yếu trong kỳ kế toán giữa niên độ	

VI- Thông tin bổ sung cho các khoản mục trình bày trong Bảng cân đối kế toán				
I. Tiền	31/03/2020		01/01/2020	
- Tiền mặt	1,432,985,830		1,002,404,207	
- Tiền gửi ngân hàng	589,560,821,497		243,196,497,979	
- Tiền đang chuyển	-		-	
- Các khoản tương đương tiền	2,164,000,000,000		2,514,000,000,000	
Cộng	2,754,993,807,327		2,758,198,902,186	
3. Phải thu khách hàng	31/03/2020		01/01/2020	
<i>Phải thu các bên liên quan</i>				
Tổng Công ty CP Dịch vụ Kỹ thuật Dầu khí Việt Nam (PTSC)	996,919,893		2,225,369,396	
Tổng Công ty Khí Việt Nam - CTCP (PVGas)	1,587,696,000		2,101,105,600	
Công ty CP Hoá dầu và Xơ sợi Dầu khí (PVTex)	195,253,105		195,253,105	
Công ty TNHH MTV Phân bón Dầu khí Cà Mau (PVCFC)	22,440,252,936		21,866,289,510	
<i>Phải thu khác</i>	83,242,034,551		105,441,091,742	
Cộng	108,462,156,485		131,829,109,353	
4. Phải thu khác	31/03/2020		01/01/2020	
<i>a. Ngắn hạn</i>				
- Phải thu về cổ phần hóa	-		-	
- Phải thu về cổ tức và lợi nhuận được chia	-		-	
- Phải thu người lao động	138,776,380		-	
- Kí quỹ, kí cược	80,134,000		80,134,000	
- Công ty CP ĐT tài chính Công đoàn DKVN	110,143,267,289		110,143,267,289	
- Công ty CP Hóa dầu và Xơ sợi Dầu khí (PVTEX)	114,509,081,543		114,509,081,543	
- Phải thu khác	10,027,084,200		24,410,902,318	
<i>b. Dài hạn</i>	565,000,000		555,000,000	
Cộng	235,463,343,412		249,698,385,150	
5. Tài sản thiếu chờ xử lý	31/03/2020		01/01/2020	
<i>a. Tiền</i>				
- Hàng tồn kho	415,553,543		-	
<i>c. TSCĐ</i>				
- Tài sản khác	-		435,081,077	
Cộng	415,553,543		435,081,077	
6. Hàng tồn kho	31/03/2020		01/01/2020	
	Giá trị	Dự phòng	Giá trị	Dự phòng
- Hàng mua đang đi trên đường	43,348,519,323	-	275,176,176,470	-
- Nguyên liệu, vật liệu	416,739,203,480	-	394,867,677,394	-
- Công cụ dụng cụ	3,136,976,019	-	6,231,088,940	-
- Thiết bị phụ tùng thay thế dài hạn	148,708,252,980	-	148,991,115,516	-
- Chi phí SXKD dở dang	83,082,857,340	-	31,336,345,678	-
- Thành phẩm	422,296,644,021	(15,100,784,057)	309,132,971,343	(15,100,784,057)
- Hàng hoá	166,086,292,440	-	146,077,433,274	-
- Hàng gửi đi bán	-	-	-	-
- Hàng hóa kho bảo thuế	-	-	-	-
- Hàng hóa bất động sản	-	-	-	-
Cộng giá gốc của hàng tồn kho	1,283,398,745,603	(15,100,784,057)	1,311,812,808,615	(15,100,784,057)
* Giá trị ghi sổ của hàng tồn kho dùng để thế chấp, cầm cố đảm bảo các khoản nợ phải trả				
* Giá trị hoàn nhập dự phòng giảm giá hàng tồn kho trong năm				
* Các trường hợp hoặc sự kiện dẫn đến phải trích thêm dự phòng giảm giá hàng tồn kho				

54 / NG JN D T H H H C

7. Tài sản dài hạn dở dang	31/03/2020	01/01/2020
a. Chi phí SXKD DD dài hạn		
b. Xây dựng cơ bản dở dang	162,548,936,064	148,059,898,207
- Kho Tây Ninh	29,120,068,273	29,120,068,273
- DA nâng công suất phân xưởng NH3 NM ĐPM và xây dựng SX NPK	50,715,064,031	50,763,991,464
- Nhà CBCNV	36,342,070,618	36,342,070,618
- Kho chứa phân bón NMDPM	18,258,421,487	6,765,234,385
- ERP GĐ2	1,265,670,000	1,265,670,000
- Khác	26,847,641,655	23,802,863,467
Cộng	162,548,936,064	148,059,898,207

VI- Thông tin bổ sung cho các khoản mục trình bày trong Bảng cân đối kế toán

2. Các khoản đầu tư tài chính	31/03/2020		01/01/2020	
	Giá trị	Dự phòng	Giá trị	Dự phòng
A. Chứng khoán kinh doanh	-	-		
B. Đầu tư nắm giữ đến ngày đáo hạn	1,035,000,000,000	-	975,000,000,000	-
B1. Ngắn hạn	1,035,000,000,000	-	975,000,000,000	-
+ Tiền gửi có kì hạn	1,035,000,000,000		975,000,000,000	
+ Trái phiếu				
+ Các khoản đầu tư khác				
B2. Dài hạn	-	-	-	-
+ Tiền gửi có kì hạn				
+ Trái phiếu				
+ Các khoản đầu tư khác				
C. Đầu tư góp vốn vào đơn vị khác	1,087,655,000,000	664,806,330,501	1,087,655,000,000	664,806,330,501
C1. Đầu tư vào công ty con	386,250,000,000	-	386,250,000,000	-
+ Cty CP Phân bón & hóa chất DK Đông Nam Bộ	93,750,000,000		93,750,000,000	
+ Cty CP Phân bón & hóa chất DK Tây Nam Bộ	127,500,000,000		127,500,000,000	
+ Cty CP Phân bón & hóa chất DK Miền Bắc	90,000,000,000		90,000,000,000	
+ Cty CP Phân bón & hóa chất DK Miền Trung	75,000,000,000		75,000,000,000	
C2. Đầu tư vào công ty liên doanh, liên kết	680,903,000,000	662,700,000,000	680,903,000,000	662,700,000,000
+ Cty CP Phát triển đô thị DK (PVC Mekong)	100,000,000,000	100,000,000,000	100,000,000,000	100,000,000,000
+ Công ty Cổ phần Hóa dầu và Xơ sợi Dầu khí (PV TEX)	562,700,000,000	562,700,000,000	562,700,000,000	562,700,000,000
+ Công ty CP Bao bì Đạm Phú Mỹ	18,203,000,000		18,203,000,000	
C3. Đầu tư vào đơn vị khác:	20,502,000,000	2,106,330,501	20,502,000,000	2,106,330,501
+ Công ty CNTT, VT và tự động hóa Dầu khí (PAIC)	3,600,000,000		3,600,000,000	
+ Công ty Cổ phần Chế biến Thủy sản Út Xi	16,902,000,000	2,106,330,501	16,902,000,000	2,106,330,501
+ Khác				
Cộng	2,122,655,000,000	664,806,330,501	2,062,655,000,000	664,806,330,501

8 - Tăng giảm tài sản cố định hữu hình :

Kh khoản mục	Nhà cửa, vật kiến trúc	Máy móc thiết bị	Phương tiện vận tải truyền dẫn	Thiết bị dụng cụ quản lý	TSCĐ khác	Tổng cộng
Nguyên giá TSCĐ hữu hình						
Số dư tại ngày 01/01/2020	2,216,197,466,649	8,238,217,002,808	55,730,441,847	294,872,453,725	637,441,196,304	11,442,458,561,333
- Mua trong kỳ	-	1,847,108,706			0	1,847,108,706
- Đầu tư XDCC hoàn thành						-
- Tăng khác					0	-
- Chuyển sang BĐS đầu tư						-
- Thanh lý, nhượng bán					0	-
- Giảm khác						-
Số dư tại ngày 31/03/2020	2,216,197,466,649	8,240,064,111,514	55,730,441,847	294,872,453,725	637,441,196,304	11,444,305,670,039
Giá trị hao mòn lũy kế						
Số dư tại ngày 01/01/2020	1,173,728,318,276	5,908,489,995,780	53,385,688,193	217,101,676,040	195,979,176,167	7,548,684,854,456
- Khấu hao trong kỳ	30,657,810,767	65,723,052,514	218,532,936	7,999,875,082	23,559,287,098	128,158,558,397
- Tăng khác						-
- Chuyển sang bất động sản đầu tư						-
- Thanh lý, nhượng bán						-
- Giảm khác						-
Số dư tại ngày 31/03/2020	1,204,386,129,043	5,974,213,048,294	53,604,221,129	225,101,551,122	219,538,463,265	7,676,843,412,853
Giá trị còn lại của TSCĐHH						
- Tại ngày (01/01/2020)	1,042,469,148,373	2,329,727,007,028	2,344,753,654	77,770,777,685	441,462,020,137	3,893,773,706,877
- Tại ngày (31/03/2020)	1,011,811,337,606	2,265,851,063,220	2,126,220,718	69,770,902,603	417,902,733,039	3,767,462,257,186

9 - **Tăng giảm tài sản cố định thuê tài chính :**

Khoản mục	Nhà cửa, vật kiến trúc	Máy móc, thiết bị	Phương tiện vận tải truyền dẫn	Thiết bị dụng cụ quản lý	TSCĐ khác	Tổng cộng
Nguyên giá TSCĐ thuê TC						
Số dư tại ngày 01/01/2020						
- Thuê tài chính trong năm						
- Mua lại TSCĐ thuê tài chính						
- Trả lại TSCĐ thuê tài chính						
Số dư tại ngày 31/03/2020						
Giá trị hao mòn lũy kế						
Số dư tại ngày 01/01/2020						
- Khấu hao trong năm						
- Mua lại TSCĐ thuê tài chính						
- Trả lại TSCĐ thuê tài chính						
Số dư tại ngày 31/03/2020						
Giá trị còn lại của TSCĐ thuê TC						
- Tại ngày (01/01/2020)						
- Tại ngày (31/03/2020)						

- Tiền thuê phát sinh thêm được ghi nhận là chi phí trong năm;
- Căn cứ để xác định tiền thuê phát sinh thêm;
- Điều khoản gia hạn thuê hoặc quyền được mua tài sản.

10 - Tăng giảm tài sản cố định vô hình :

Khoản mục	Quyền sử dụng đất	Bản quyền, bằng sáng chế	Nhãn hiệu hàng hóa	Phần mềm máy vi tính	TSCĐ vô hình khác	Tổng cộng
Nguyên giá TSCĐ vô hình						
Số dư tại ngày 01/01/2020	803,964,779,348	175,620,875,927	-	96,427,457,989	15,702,683,154	1,091,715,796,418
- Mua trong năm	0	0	0			0
- Tạo ra từ nội bộ doanh nghiệp						-
- Tăng do hợp nhất kinh doanh						-
- Tăng từ XDCB						-
- Tăng khác						-
- Thanh lý, nhượng bán						-
- Giảm khác						-
Số dư tại ngày 31/03/2020	803,964,779,348	175,620,875,927	-	96,427,457,989	15,702,683,154	1,091,715,796,418
Giá trị hao mòn lũy kế						
Số dư tại ngày 01/01/2020	35,936,350,231	173,677,066,140	-	67,396,539,207	10,868,776,056	287,878,731,634
- Khấu hao trong năm	1,070,012,860	160,955,204	0	2,193,466,816	119,434,705	3,543,869,585
- Tăng khác						-
- Thanh lý, nhượng bán						-
- Giảm khác	0		0	0	0	-
Số dư tại ngày 31/03/2020	37,006,363,091	173,838,021,344	-	69,590,006,023	10,988,210,761	291,422,601,219
Giá trị còn lại của TSCĐVH						
- Tại ngày (01/01/2020)	768,028,429,117	1,943,809,787		29,030,918,782	4,833,907,098	803,837,064,784
- Tại ngày (31/03/2020)	766,958,416,257	1,782,854,583		26,837,451,966	4,714,472,393	800,293,195,199

11 - Tăng giảm bất động sản đầu tư:

Khoản mục	Số đầu năm (01/01/2020)	Tăng trong năm	Giảm trong năm	Số cuối kỳ (31/03/2020)
Nguyên giá bất động sản đầu tư	334,556,867,544	-	-	334,556,867,544
- Quyền sử dụng đất	99,499,152,000			99,499,152,000
- Nhà	235,057,715,544			235,057,715,544
- Nhà và quyền sử dụng đất				-
- Cơ sở hạ tầng				-
				-
Giá trị hao mòn lũy kế	94,736,169,813	2,626,211,411	-	97,362,381,224
- Quyền sử dụng đất	9,658,343,373	250,046,876		9,908,390,249
- Nhà	85,077,826,440	2,376,164,535		87,453,990,975
- Nhà và quyền sử dụng đất				-
- Cơ sở hạ tầng				-
				-
Giá trị còn lại BĐS đầu tư	239,820,697,731	(2,626,211,411)	-	237,194,486,320
- Quyền sử dụng đất	89,840,808,627	(250,046,876)	-	89,590,761,751
- Nhà	149,979,889,104	(2,376,164,535)	-	147,603,724,569
- Nhà và quyền sử dụng đất	-			
- Cơ sở hạ tầng	-			
	-			

12. Thuế và các khoản phải nộp nhà nước :

- Phải nộp nhà nước

	Đầu năm (01/01/2020)	Số phải nộp	Số đã nộp	Cuối kỳ (31/03/2020)
- Thuế GTGT	1,495,194,632	4,916,375,788	5,565,171,291	846,399,129
- Thuế GTGT hàng NK	-	1,675,712,045	1,675,712,045	-
- Thuế tiêu thụ đặc biệt	-	-	-	-
- Thuế xuất, nhập khẩu	-	610,669,588	610,669,588	-
- Thuế TNDN	56,121,938,970	19,783,910,797	57,442,798,920	18,463,050,847
- Thuế TNCN	766,009,136	12,996,836,207	11,655,363,689	2,107,481,654
- Thuế tài nguyên	242,223,360	866,072,760	816,450,480	291,845,640
- Thuế bảo vệ môi trường	477,445,800	149,643,850	524,391,350	102,698,300
- Thuế nhà đất và tiền thuê đất	-	37,306,276	37,306,276	-
- Tiền thuê đất	-	-	-	-
- Thuế môn bài	-	6,000,000	6,000,000	-
- Thuế nhà thầu	-	187,166	187,166	-
- Các khoản phí, lệ phí và các khoản phải nộp khác	0	98,916,250	98,916,250	-
Cộng	59,102,811,898	41,141,630,727	78,432,967,055	21,811,475,570

(0)

- Phải thu nhà nước

	Đầu năm (01/01/2020)	Số phải thu	Số đã thu	Cuối kỳ (31/03/2020)
- Thuế TNDN	3,152,818,774			3,152,818,774
- Thuế TNCN	1,684,975,381	999,460,675		2,684,436,056
Cộng	4,837,794,155	999,460,675	0	5,837,254,830

30/03/2020
HÀ
A C
C
/ C

VI- Thông tin bổ sung cho các khoản mục trình bày trong Bảng cân đối kế toán

13. Chi phí trả trước	31/03/2020	01/01/2020
a. Ngắn hạn	24,942,265,418	29,276,630,723
- Chi phí trả trước về thuê h/động TSCĐ (tiền thuê đất)	-	-
- Chi phí thành lập doanh nghiệp	-	-
- Chi phí lợi thế kinh doanh thương mại	-	-
- Chi phí công cụ dụng cụ	7,802,774,945	10,525,038,656
- Chi phí bảo hiểm tài sản, thuê đất	15,192,881,245	16,799,065,731
- Các khoản khác	1,946,609,228	1,952,526,336
b. Dài hạn	22,967,360,235	20,955,190,078
- Chi thành lập doanh nghiệp	-	-
- Chi phí mua bảo hiểm	-	-
- Chi phí trả trước tiền thuê đất	14,108,245,230	11,899,796,213
- Chi phí công cụ dụng cụ	7,454,259,854	7,590,622,144
- Các khoản khác	1,404,855,151	1,464,771,721
c. Lợi thế thương mại		
Cộng	47,909,625,653	50,231,820,801
14. Vay và nợ thuê tài chính	31/03/2020	01/01/2020
a. Vay ngắn hạn	177,270,899,255	177,270,899,255
b. Vay dài hạn	968,720,509,024	1,063,625,393,987
Cộng	1,145,991,408,279	1,240,896,293,242
15. Phải trả người bán	31/03/2020	01/01/2020
Phải trả người bán các bên liên quan	240,367,359,729	240,367,359,729
Tổng Công ty Khí Việt Nam - CTCP (PVGas)	210,276,167,229	210,276,167,229
Tổng Công ty Dung dịch khoan & Hóa phẩm Dầu khí - CTCP (DMC)		
Tổng Công ty CP Xây lắp Dầu khí Việt Nam (PVC)	3,221,660,677	3,221,660,677
Tổng Công ty CP Dịch vụ Kỹ thuật Dầu khí Việt Nam (PTSC)	23,610,330,303	23,610,330,303
Tổng Công ty CP Vận tải Dầu khí (PVTrans)	795,266,200	795,266,200
Tổng Công ty Bảo dưỡng Sửa chữa Công trình Dầu khí - CTCP (PVM)	2,463,935,320	2,463,935,320
Viện Dầu khí Việt Nam (VPI)		
Phải trả cho các đối tượng khác	95,007,808,288	241,489,919,664
Cộng	335,375,168,017	481,857,279,393
16. Chi phí phải trả	31/03/2020	01/01/2020
a. Ngắn hạn	758,788,820,581	667,791,126,473
- Chi phí lãi vay	26,306,051,054	43,021,018,440
- Chi phí sửa chữa lớn TSCĐ	79,512,377,841	
- Chi phí trong thời gian ngừng kinh doanh	-	
- Quỹ dự phòng trợ cấp mất việc làm	-	
- Chi phí phải trả khác	652,970,391,686	624,770,108,033
b. Dài hạn		
- Chi phí sửa chữa lớn TSCĐ	-	
- Chi phí phải trả khác	-	
Cộng	758,788,820,581	667,791,126,473

17. Phải trả khác	31/03/2020	01/01/2020
a. Ngắn hạn	89,959,613,574	69,379,791,634
- Tài sản thừa chờ giải quyết	-	-
- Bảo hiểm y tế	400,545	400,545
- Bảo hiểm xã hội	6,151,352	1,743,977
- Bảo hiểm thất nghiệp	469,430	217,580
- Kinh phí công đoàn	308,069,204	300,418,160
- Nhận ký quỹ, ký cược ngắn hạn	3,872,837,434	3,815,414,575
- Các khoản phải trả, phải nộp khác	85,771,685,609	65,261,596,797
b. Dài hạn	894,870,000	960,870,000
- Nhận ký quỹ, ký cược dài hạn	894,870,000	960,870,000
- Các khoản phải trả, phải nộp khác	-	-
Cộng	90,854,483,574	70,340,661,634
18. Doanh thu chưa thực hiện	31/03/2020	01/01/2020
a. Ngắn hạn	-	-
- Doanh thu nhận trước	-	-
- Doanh thu từ chương trình KH truyền thông	-	-
- Doanh thu khác	-	-
b. Dài hạn	0	0
- Doanh thu nhận trước	-	-
- Doanh thu từ chương trình KH truyền thông	-	-
- Doanh thu khác	-	-
Cộng	0	0
19. Dự phòng phải trả	31/03/2020	01/01/2020
a. Ngắn hạn	351,632,333,288	312,648,007,246
- Dự phòng bảo hành sản phẩm hàng hoá	-	-
- Dự phòng bảo hành công trình xây dựng	-	-
- Dự phòng tái cơ cấu	-	-
- Dự phòng phải trả khác (Chi phí sửa chữa TSCĐ...)	351,632,333,288	312,648,007,246
b. Dài hạn	-	-
- Dự phòng bảo hành sản phẩm hàng hoá	-	-
- Dự phòng bảo hành công trình xây dựng	-	-
- Dự phòng tái cơ cấu	-	-
- Dự phòng phải trả khác (Chi phí sửa chữa TSCĐ...)	-	-
Cộng	351,632,333,288	312,648,007,246

22 - Vốn chủ sở hữu:**22.1 - Bảng đối chiếu biến động của Vốn chủ sở hữu:**

	Vốn đầu tư của chủ sở hữu	Thặng dư vốn cổ phần	Cổ phiếu quỹ	Quỹ đầu tư phát triển	Chênh lệch tỷ giá hối đoái	Lợi nhuận chưa PP	CỘNG
A	1	2	3	4	6	7	8
Số dư tại ngày 01/01/2020	3,914,000,000,000	21,179,913,858	(2,296,824,120)	3,444,814,857,841	-	663,794,024,326	8,041,491,971,905
Lợi nhuận trong kỳ						98,526,601,055	98,526,601,055
Cổ phiếu quỹ mua, bán trong kỳ						-	-
Trích từ LN							-
Trả cổ tức							-
Kết chuyển nguồn							-
Thu khác							-
Giảm khác							-
Số dư tại ngày 31/03/2020	3,914,000,000,000	21,179,913,858	(2,296,824,120)	3,444,814,857,841	-	762,320,625,381	8,140,018,572,960

VI- Thông tin bổ sung cho các khoản mục trình bày trong Bảng cân đối kế toán

20. Tài sản thuế thu nhập hoãn lại và thuế thu nhập hoãn lại phải trả

20.1	Tài sản thuế thu nhập hoãn lại	31/03/2020	01/01/2020
	- Tài sản thuế thu nhập hoãn lại liên quan đến khoản chênh lệch tạm thời được khấu trừ	72,712,748,510	72,712,748,510
	- Tài sản thuế thu nhập hoãn lại liên quan đến khoản lỗ tính thuế chưa sử dụng		
	- Tài sản thuế thu nhập hoãn lại liên quan đến khoản ưu đãi tính thuế chưa sử dụng		
	- Khoản hoãn nhập tài sản thuế thu nhập hoãn lại đã được ghi nhận từ các năm trước		
	Cộng	72,712,748,510	72,712,748,510
20.2	Thuế thu nhập hoãn lại phải trả	31/03/2020	01/01/2020
	- Thuế thu nhập hoãn lại phải trả phát sinh từ các khoản chênh lệch tạm thời chịu thuế		
	- Khoản hoãn nhập thuế thu nhập hoãn lại phải trả đã được ghi nhận từ các năm trước		
	- Thuế thu nhập hoãn lại phải trả	-	-
	Cộng	-	-
21.2	Chi tiết vốn đầu tư của chủ sở hữu	31/03/2020	01/01/2020
	- Vốn góp của Nhà nước	2,332,042,530,000	2,332,042,530,000
	- Vốn góp của các đối tượng khác	1,581,957,470,000	1,581,957,470,000
	Cộng	3,914,000,000,000	3,914,000,000,000
	* Giá trị trái phiếu đã chuyển thành cổ phiếu trong năm		
	* Số lượng cổ phiếu quỹ	65,740	65,740
21.3	Các giao dịch về vốn với các chủ sở hữu và phân phối cổ tức, chia lợi nhuận	31/03/2020	01/01/2020
	- Vốn đầu tư của chủ sở hữu	3,914,000,000,000	3,914,000,000,000
	+ Vốn góp đầu năm	3,914,000,000,000	3,914,000,000,000
	+ Vốn góp tăng trong năm		
	+ Vốn góp giảm trong năm		
	+ Vốn góp cuối năm		
	- Cổ tức, lợi nhuận đã chia		
	Cộng	3,914,000,000,000	3,914,000,000,000
21.4	Cổ tức		
	- Cổ tức đã công bố sau ngày kết thúc kỳ kế toán quý		
	+ Cổ tức đã công bố trên cổ phiếu phổ thông :	-	-
	+ Cổ tức đã công bố trên cổ phiếu ưu đãi :		
	- Cổ tức của cổ phiếu ưu đãi lũy kế chưa được ghi nhận		
21.5	Cổ phiếu	31/03/2020	01/01/2020
	- Số lượng cổ phiếu đăng ký phát hành	391,400,000	391,400,000
	* Mệnh giá cổ phiếu đang lưu hành:	10,000	10,000
21.6	Các quỹ của doanh nghiệp	31/03/2020	01/01/2020
	- Quỹ đầu tư phát triển	3,444,814,857,841	3,444,814,857,841
	- Quỹ hỗ trợ sắp xếp doanh nghiệp	-	-
	- Quỹ khác thuộc vốn chủ sở hữu	-	-

V.S. 00
 M.S.
 C.T.
 M.H.

21.7	Thu nhập và chi phí, lãi hoặc lỗ được hạch toán trực tiếp vào Vốn chủ sở hữu theo qui định của các chuẩn mực kế toán cụ thể		
22	Nguồn kinh phí	31/03/2020	01/01/2020
	- Nguồn kinh phí được cấp trong năm	-	-
	- Chi sự nghiệp		
	- Nguồn kinh phí còn lại cuối kỳ		
23	Tài sản thuê ngoài	31/03/2020	01/01/2020
23.1	Giá trị tài sản thuê ngoài	-	-
	- TSCĐ thuê ngoài		
	- Tài sản khác thuê ngoài		
23.2	Tổng số tiền thuê tối thiểu trong tương lai của Hợp đồng thuê hoạt động TSCĐ không hủy ngang theo các thời hạn		
	- Đến 1 năm		
	- Trên 1-5 năm		
	- Trên 5 năm		

VII - Thông tin bổ sung cho các khoản mục trình bày trong Báo cáo kết quả hoạt động kinh doanh.

Đơn vị tính : Đồng

1	Doanh thu	Quý 1/2020	Quý 1/2019
	Tổng doanh thu bán hàng và cung cấp dịch vụ (Mã số 01)	1,582,880,660,195	1,332,620,821,933
	Trong đó:		
	- Doanh thu bán hàng	1,582,880,660,195	1,332,620,821,933
	Doanh thu sản phẩm trong nước	1,387,055,116,971	1,190,865,180,783
	Doanh thu sản phẩm nhập khẩu, tự doanh	195,825,543,224	141,755,641,150
2	Các khoản giảm trừ doanh thu (Mã số 02)	19,101,409,075	18,651,981,580
	Trong đó :		
	+ Chiết khấu thương mại	19,101,409,075	18,651,981,580
	+ Giảm giá hàng bán	-	0
	+ Hàng bán bị trả lại	-	
	Doanh thu thuần về bán hàng và CCDV (Mã số 10)	1,563,779,251,120	1,313,968,840,353
	Trong đó : + Doanh thu thuần trao đổi hàng hoá	1,563,779,251,120	1,313,968,840,353
	Doanh thu thuần sản phẩm trong nước	1,367,953,707,896	1,172,213,199,203
	Doanh thu thuần sản phẩm nhập khẩu, tự doanh	195,825,543,224	141,755,641,150
3	Giá vốn hàng bán (Mã số 11)	Quý 1/2020	Quý 1/2019
	- Giá vốn của hàng hóa sản xuất trong nước	1,083,418,720,096	968,489,886,449
	- Giá vốn của hàng hóa sản phẩm nhập khẩu, tự doanh	187,950,918,387	135,080,931,464
	- Giá vốn của thành phẩm đã bán		
	- Giá vốn của dịch vụ đã cung cấp		
	Cộng	1,271,369,638,483	1,103,570,817,913
4	Doanh thu hoạt động tài chính (Mã số 21)	Quý 1/2020	Quý 1/2019
	- Lãi tiền gửi, tiền cho vay	25,991,183,714	10,532,477,719
	- Lãi bán các khoản đầu tư	-	-
	- Cổ tức, lợi nhuận được chia	3,377,310,462	2,704,666,045
	- Lãi chênh lệch tỷ giá	52,655,106	95,526,776
	- Lãi bán hàng trả chậm, chiết khấu thanh toán	-	-
	- Doanh thu hoạt động tài chính khác	-	-
	Cộng	29,421,149,282	13,332,670,540

5	Chi phí tài chính (Mã số 22)	Quý 1/2020	Quý 1/2019
	- Lãi tiền vay	27,127,558,531	27,422,526,756
	- Chiết khấu thanh toán, lãi bán hàng trả chậm	-	-
	- Lỗ do thanh lý các khoản đầu tư tài chính	-	-
	- Lỗ chênh lệch tỷ giá	718,732,927	12,728,177
	- Dự phòng giảm giá chứng khoán kinh doanh và tổn thất đầu tư	-	-
	- Chi phí tài chính khác	-	-
	- Các khoản ghi giảm chi phí tài chính	-	-
	Cộng	27,846,291,458	27,435,254,933
6	Thu nhập khác	Quý 1/2020	Quý 1/2019
	- Thanh lý, nhượng bán TSCĐ	-	-
	- Lãi do đánh giá lại tài sản	-	-
	- Tiền phạt thu được	-	706,200
	- Thuế được giảm	-	-
	- Các khoản khác	1,145,337,428	508,563,531
	Cộng	1,145,337,428	509,269,731
7	Chi phí khác	Quý 1/2020	Quý 1/2019
	- Thanh lý, nhượng bán TSCĐ	-	-
	- Lỗ do đánh giá lại tài sản	-	-
	- Các khoản bị phạt	-	-
	- Các khoản khác	(29,427,679)	39,023,570
	Cộng	-29,427,679	39,023,570
8	Chi phí bán hàng và chi phí quản lý doanh nghiệp	Quý 1/2020	Quý 1/2019
	a. Các khoản chi phí QLDN phát sinh trong kỳ	65,338,223,240	72,462,928,613
	Chi phí nhân viên quản lý	21,863,945,192	30,978,250,605
	Chi phí vật liệu văn phòng		
	Chi phí dụng cụ, đồ dùng	520,688,322	626,974,518
	Chi phí khấu hao TSCĐ quản lý	18,750,469,392	19,018,677,739
	Dịch vụ mua ngoài	17,108,272,161	15,150,588,175
	Chi phí quản lý khác	7,094,848,173	6,688,437,576
	b. Các khoản chi phí BH phát sinh trong kỳ	111,510,500,476	77,330,606,148
	Chi phí nhân viên bán hàng	8,145,145,001	8,104,846,996
	Chi phí vật liệu bán hàng	114,848,143	48,930,331
	Chi phí dụng cụ, đồ dùng bán hàng	14,412,715	147,569,478
	Chi phí khấu hao TSCĐ bán hàng	366,807,915	363,770,963
	Chi phí vận chuyển	55,038,421,534	44,217,480,805
	Chi phí quảng cáo, tiếp thị, chăm sóc khách hàng, ASXH	43,204,883,131	18,497,055,581
	Chi phí bán hàng khác	4,625,982,037	5,950,951,994
	Cộng	176,848,723,716	149,793,534,761

9	Chi phí sản xuất kinh doanh theo yếu tố	Quý 1/2020	Quý 1/2019
	-Chi phí nguyên vật liệu	825,305,461,779	650,029,191,367
	-Chi phí nhân công	93,337,270,457	106,605,420,511
	-Chi phí khấu hao tài sản cố định	127,998,755,821	160,312,110,882
	-Chi phí dịch vụ mua ngoài	158,298,725,581	121,912,049,996
	-Chi phí khác bằng tiền	104,851,265,124	87,373,564,229
	Cộng	1,309,791,478,762	1,126,232,336,984
10	Chi phí thuế thu nhập doanh nghiệp hiện hành (MS 51)	Quý 1/2020	Quý 1/2019
	- Chi phí thuế thu nhập doanh nghiệp tính trên thu nhập chịu thuế năm hiện hành		
	- Điều chỉnh chi phí thuế thu nhập doanh nghiệp của các năm trước vào chi phí thuế thu nhập hiện hành năm nay		
	- Tổng chi phí thuế thu nhập doanh nghiệp hiện hành	19,783,910,797	6,232,218,928
	Cộng	19,783,910,797	6,232,218,928
11	Chi phí thuế thu nhập doanh nghiệp hoãn lại (MS 52)	Quý 1/2020	Quý 1/2019
	- Chi phí thuế thu nhập doanh nghiệp hoãn lại phát sinh từ các khoản chênh lệch tạm thời phải chịu thuế	-	-
	- Chi phí thuế thu nhập doanh nghiệp hoãn lại phát sinh từ việc hoàn nhập tài sản thuế thu nhập hoãn lại		
	- Thu nhập thuế thu nhập doanh nghiệp hoãn lại phát sinh từ việc hoàn nhập thuế thu nhập hoãn lại phải trả		
	- Tổng chi phí Thuế Thu nhập doanh nghiệp hoãn lại		
	Cộng	-	-

VII - Thông tin bổ sung cho các khoản mục trình bày trong Báo cáo lưu chuyển tiền tệ

34	- Các giao dịch không bằng tiền ảnh hưởng đến báo cáo luân chuyển tiền tệ và các khoản tiền do doanh nghiệp nắm giữ nhưng không được sử dụng	31/03/2020	01/01/2020
34.1	- Mua tài sản bằng cách nhận các khoản nợ liên quan trực tiếp hoặc thông qua nghiệp vụ cho thuê tài chính		
	- Mua doanh nghiệp thông qua phát hành cổ phiếu		
	- Chuyển nợ thành vốn chủ sở hữu		
34.2	- Mua và thanh lý công ty con hoặc đơn vị kinh doanh khác trong kỳ báo cáo		
	- Tổng giá trị mua hoặc thanh lý		
	- Phần giá trị mua hoặc thanh lý được thanh toán bằng tiền và các khoản tương đương tiền;		
	- Số tiền và các khoản tương đương tiền thực có trong công ty con hoặc đơn vị kinh doanh khác được mua hoặc thanh lý;		

	- Phần giá trị tài sản và công nợ không phải là tiền và các khoản tương đương tiền trong Công ty con hoặc đơn vị kinh doanh khác được mua hoặc thanh lý trong kỳ.		
34.3	- Trình bày giá trị và lý do của các khoản tiền và tương đương tiền lớn do doanh nghiệp nắm giữ nhưng không được sử dụng do có sự hạn chế của pháp luật hoặc các ràng buộc khác mà doanh nghiệp phải thực hiện		

VIII - Những thông tin khác

1 - Những khoản nợ tiềm tàng, khoản cam kết và những thông tin tài chính khác:

2 - Những sự kiện phát sinh sau ngày kết thúc kỳ kế toán năm:

3 - Thông tin về số dư chủ yếu với các bên liên quan tại ngày 31/03/2020

Phải thu khách hàng

Tổng Công ty Khí Việt Nam - CTCP (PVGas)	1,587,696,000
Tổng Công ty CP Dịch vụ Kỹ thuật Dầu khí Việt Nam (PTSC)	996,919,893
Công ty CP Hoá dầu và Xơ sợi Dầu khí (PVTex)	195,253,105
Công ty TNHH MTV Phân bón Dầu khí Cà Mau (PVCFC)	22,440,252,936
Liên doanh Việt - Nga (Vietsovpetro)	4,565,624,000

Trả trước cho nhà cung cấp

Tổng Công ty Bảo dưỡng Sửa chữa Công trình Dầu khí - CTCP (PVMR)	193,143,834
Tổng Công ty CP Xây lắp Dầu khí Việt Nam (PVC)	4,860,607,417
Tổng Công ty Tư vấn Thiết kế Dầu khí - CTCP (PVE)	157,757,173
Tổng Công ty CP Dịch vụ Kỹ thuật Dầu khí Việt Nam (PTSC)	933,000,000

Phải thu khác

Công ty CP Đầu tư tài chính công đoàn Dầu khí Việt Nam	110,143,267,289
Công ty CP Hoá dầu và Xơ sợi Dầu khí (PVTex)	114,509,081,543

Phải trả nhà cung cấp

Viện Dầu khí Việt Nam (VPI)	12,951,807
Tổng Công ty Khí Việt Nam - CTCP (PVGas)	177,992,922,173
Tổng Công ty CP Xây lắp Dầu khí Việt Nam (PVC)	3,221,660,677
Tổng Công ty CP Dịch vụ Kỹ thuật Dầu khí Việt Nam (PTSC)	19,105,626,142
Tổng Công ty CP Vận tải Dầu khí (PVTrans)	530,054,800

4 - Trình bày tài sản, doanh thu, kết quả kinh doanh theo bộ phận (Theo lĩnh vực kinh doanh hoặc khu vực địa lý) theo quy định của Chuẩn mực kế toán số 28 "Báo cáo bộ phận"

5 - Thông tin so sánh (những thay đổi về thông tin trong báo cáo tài chính của các niên độ kế toán trước) :

Lợi nhuận Quý 1 năm 2020 tăng so với cùng kỳ năm trước, nguyên nhân do giá khí là nguyên liệu đầu vào chính của sản phẩm Đạm Phú Mỹ nên khi giá khí quý 1.2020 giảm so với quý 1.2019 đã làm cho giá thành sản phẩm giảm, doanh thu và lợi nhuận quý 1.2020 tăng so với cùng kì năm trước do sản lượng hàng bán Ure ĐPM tăng so với cùng kỳ là 46%.

6 - Thông tin về hoạt động liên tục:

7 - Những thông tin khác(3)


TPHCM, ngày 20 tháng 04 năm 2020

Người lập biểu



Hoàng Thị Lan Anh

Kế toán trưởng



Võ Ngọc Phương

Tổng giám đốc



Lê Cự Tân

